

personal: entrepreneurial: global:

**ДОЧІРНЄ ПІДПРИЄМСТВО
«ВАЙДМАН МАЛИН ІЗОЛЯЦІЙНІ КОМПОНЕНТИ»**

**ФІНАНСОВА ЗВІТНІСТЬ
ЗА РІК, ЩО ЗАКІНЧИВСЯ 31 ГРУДНЯ 2020 РОКУ**

РАЗОМ ЗІ ЗВІТОМ НЕЗАЛЕЖНОГО АУДИТОРА

ЗМІСТ

1	ЗАЯВА ПРО ВІДПОВІДАЛЬНІСТЬ УПРАВЛІНСЬКОГО ПЕРСОНАЛУ	3
2	ЗВІТ НЕЗАЛЕЖНОГО АУДИТОРА	4
3	БАЛАНС (ЗВІТ ПРО ФІНАНСОВИЙ СТАН)	7
4	ЗВІТ ПРО ФІНАНСОВІ РЕЗУЛЬТАТИ (ЗВІТ ПРО СУКУПНИЙ ДОХІД)	10
5	ЗВІТ ПРО РУХ ГРОШОВИХ КОШТІВ (ЗА ПРЯМИМ МЕТОДОМ)	13
6	ЗВІТ ПРО ВЛАСНИЙ КАПІТАЛ	15
7	ПРИМІТКИ ДО РІЧНОЇ ФІНАНСОВОЇ ЗВІТНОСТІ	18
	ОПЕРАЦІЙНЕ СЕРЕДОВИЩЕ	30
	ОСНОВА ПІДГОТОВКИ ФІНАНСОВОЇ ЗВІТНОСТІ	30
8	ЗВІТ ПРО УПРАВЛІННЯ	31

28.04.2021 № 589

На № _____

ЗАЯВА ПРО ВІДПОВІДАЛЬНІСТЬ УПРАВЛІНСЬКОГО ПЕРСОНАЛУ ЗА ПІДГОТОВКУ І ЗАТВЕРДЖЕННЯ ФІНАНСОВОЇ ЗВІТНОСТІ ЗА РІК, ЩО ЗАКІНЧИВСЯ 31 ГРУДНЯ 2020 РОКУ

Нижченаведена заява, яка повинна розглядатися спільно зі звітом незалежного аудитора, зроблена з метою розмежування відповідальності управлінського персоналу і вказаних незалежних аудиторів, відносно фінансової звітності ДОЧІРНОГО ПІДПРИЄМСТВА «ВАЙДМАН МАЛИН ІЗОЛЯЦІЙНІ КОМПОНЕНТИ» (Компанія).

Управлінський персонал Компанії відповідає за підготовку фінансової звітності, що відображає достовірно, в усіх суттєвих аспектах фінансовий стан Компанії на 31 грудня 2020 року, та її фінансові результати і грошові потоки за рік, що закінчився зазначеною датою, відповідно до вимог Національних положень (стандартів) бухгалтерського обліку (НП(С)БО) та вимог Закону України «Про бухгалтерський облік та фінансову звітність в Україні» від 16.07.1999р. № 996-XIV щодо складання фінансової звітності (Закон про бухгалтерський облік та фінансову звітність).

При підготовці фінансової звітності управлінський персонал Компанії несе відповідальність за:

- вибір належних принципів бухгалтерського обліку і їх послідовне застосування;
- застосування обґрунтованих оцінок і суджень;
- дотримання застосованих НП(С)БО, розкриття і пояснення усіх істотних відхилень в примітках до фінансової звітності;
- підготовку фінансової звітності, виходячи з припущення, що Компанія продовжуватиме свою діяльність в найближчому майбутньому, за винятком випадків, коли таке припущення неправомірне.
- Управлінський персонал Компанії також несе відповідальність за:
- розробку, впровадження і забезпечення функціонування ефективної і надійної системи внутрішнього контролю в Компанії;
- підтримку системи бухгалтерського обліку, яка дозволяє у будь-який момент підготувати з достатнім ступенем точності інформацію про фінансовий стан Компанії і забезпечити відповідність фінансової звітності вимогам НП(С)БО та вимогам Закону про бухгалтерський облік та фінансову звітність;
- вживання заходів в межах своєї компетенції для забезпечення збереження активів Компанії;
- запобігання та виявлення фактів шахрайства і інших зловживань.

Управлінський персонал вжив всіх кроків, які вони повинні були вжити, щоб усвідомити будь-яку інформацію, необхідну аудиторам компанії для здійснення аудиту, і встановити, що аудитори знають про цю інформацію. Директора не знають жодної відповідної аудиторської інформації, про яку аудитори не знають.

Управлінський персонал надав аудиторам всю необхідну інформацію та пояснення, яка необхідна для проведення аудиту. Управлінським персоналом не ідентифіковано жодної додаткової аудиторської інформації про яку не було повідомлено аудиторам.

Фінансова звітність Компанії за рік, що закінчився 31 грудня 2020 року, була затверджена до випуску «16» квітня 2021 року від імені Компанії.

Виконавчий директор

ДП «Вайдман Малин Ізоляційні Компоненти»



I.A. Волга

Дата підписання документу: «16» квітня 2021р.

ЗВІТ НЕЗАЛЕЖНОГО АУДИТОРА

Учасникам та управлінському персоналу
Дочірнього підприємства
«ВАЙДМАН МАЛИН ІЗОЛЯЦІЙНІ КОМПОНЕНТИ»

Думка із застереженням

Ми провели аудит фінансової звітності Дочірнього підприємства «ВАЙДМАН МАЛИН ІЗОЛЯЦІЙНІ КОМПОНЕНТИ» (далі – Компанія), що складається з балансу (звіту про фінансовий стан) на 31 грудня 2019 року, звіту про фінансові результати (звіту про сукупний дохід), звіту про рух грошових коштів (за прямим методом), звіту про власний капітал за рік, що закінчився зазначеною датою, та приміток до фінансової звітності.

На нашу думку, за винятком можливого впливу питань, описаних в розділі «Основа для думки із застереженням» нашого звіту, фінансова звітність, що додається, відображає достовірно, в усіх суттєвих аспектах фінансовий стан Компанії на 31 грудня 2020 року, її фінансові результати і грошові потоки за рік, що закінчився зазначеною датою, відповідно до вимог Національних положень (стандартів) бухгалтерського обліку (НП(С)БО) та вимог Закону України «Про бухгалтерський облік та фінансову звітність в Україні» від 16 липня 1999 року №996-XIV щодо складання фінансової звітності (Закон про бухгалтерський облік та фінансову звітність).

Основа для думки із застереженням

Компанія на кінець звітного періоду у рядку 1010 «Основні засоби» балансу на 31 грудня 2020 року відобразила основні засоби у сумі 87 559 тис.грн. Компанія не здійснила тест на знецінення таких активів, що не відповідає вимогам НП(С)БО 28 «Зменшення корисності активів», відповідно до яких на дату річного балансу Компанія має оцінювати, чи існують ознаки можливого зменшення корисності активу; за наявності ознак про зменшення корисності активу Компанія визначає суму очікуваного відшкодування активу, яка є найбільшою з двох оцінок: чистою вартістю реалізації активу або теперішньою вартістю майбутніх чистих грошових надходжень від активу. Ми виявили ознаки знецінення: суттєві негативні зміни в ринковому та економічному середовищі, у якому діє Компанія, що відбулися протягом звітного періоду; збитковість діяльності та від’ємне значення чистих грошових потоків Компанії, у зв’язку з чим ми не мали змоги визначити, чи була необхідність у коригуваннях на кінець звітного періоду рядку 1010 «Основні засоби» балансу на 31 грудня 2020 року та нами не може бути визначений вплив цього питання на інші показники фінансової звітності Компанії.

Компанія на кінець звітного періоду у рядку 1005 «Незавершені капітальні інвестиції» балансу на 31 грудня 2020 року відобразила незавершені капітальні інвестиції у сумі 777 тис.грн. Компанія не здійснила тест на знецінення таких активів, що не відповідає вимогам НП(С)БО 28 «Зменшення корисності активів», відповідно до яких на дату річного балансу Компанія має оцінювати, чи існують ознаки можливого зменшення корисності активу; за наявності ознак про зменшення корисності активу Компанія визначає суму очікуваного відшкодування активу, яка є найбільшою з двох оцінок: чистою вартістю реалізації активу або теперішньою вартістю майбутніх чистих грошових надходжень від активу. Ми виявили ознаки знецінення: суттєві негативні зміни в ринковому та економічному середовищі, у якому діє Компанія, що відбулися протягом звітного періоду; збитковість діяльності та від’ємне значення чистих грошових потоків Компанії, у зв’язку з чим ми не мали змоги визначити, чи була необхідність у коригуваннях на кінець звітного періоду рядку 1005 «Незавершені капітальні інвестиції» балансу на 31 грудня 2020 року та нами не може бути визначений вплив цього питання на інші показники фінансової звітності Компанії.

Компанія не розкрила у примітках до фінансової звітності інформацію щодо пов’язаних сторін, що не відповідає вимогам НП(С)БО 23 «Розкриття інформації щодо пов’язаних сторін». У нас не було можливості отримати прийнятні аудиторські докази у достатньому обсязі щодо повноти розкриття Компанією цієї інформації станом на 31 грудня 2020 року та за 2020 рік. Відповідно, ми не мали змоги в повній мірі оцінити потенційний вплив відносин із пов’язаними сторонами на фінансову звітність та повноту розкриття залишків та операцій з пов’язаними сторонами у фінансовій звітності Компанії.

Компанія не розкрила у примітках до фінансової звітності інформацію про основну діяльність, облікову політику та облікові оцінки і їх зміни; події після дати балансу; розподіл часток власників у зареєстрованому капіталі та іншу інформацію, яка вимагається НП(С)БО, що не відповідає вимогам НП(С)БО 1 «Загальні вимоги до фінансової звітності», згідно якого у фінансовій звітності обов'язково наводиться інформація, розкриття якої вимагають НП(С)БО та/або інші нормативно-правові акти Міністерства фінансів України з питань бухгалтерського обліку. Ми не мали змоги в повній мірі оцінити потенційний вплив нерозкриття зазначеної інформації та не можемо визначити, наскільки дана обставина може вплинути на показники фінансової звітності Компанії.

На кінець звітного періоду сума непокритого збитку Компанії становить 64 233 тис.грн., на цю дату зобов'язання Компанії перевищили її загальні активи на суму 56 885 тис.грн. Ця ситуація свідчить, що існує суттєва невизначеність, що може поставити під значний сумнів здатність Компанії продовжувати свою діяльність на безперервній основі. Фінансова звітність не містить належні розкриття інформації про це питання.

Ми провели аудит відповідно до Міжнародних стандартів аудиту (МСА). Нашу відповідальність згідно з цими стандартами викладено в розділі «Відповідальність аудитора за аудит фінансової звітності» нашого звіту. Ми є незалежними по відношенню до Компанії згідно з Кодексом етики професійних бухгалтерів Ради з Міжнародних стандартів етики для бухгалтерів (Кодекс РМСЕБ) та етичними вимогами, застосовними в Україні до нашого аудиту фінансової звітності, а також виконали інші обов'язки з етики відповідно до цих вимог та Кодексу РМСЕБ. Ми вважаємо, що отримані нами аудиторські докази є достатніми і прийнятними для використання їх як основи для нашої думки із застереженням.

Інша інформація

Управлінський персонал несе відповідальність за іншу інформацію. Інша інформація складається зі Звіту про управління Компанії за 2020 рік, підготовленому у відповідності до вимог Закону про бухгалтерський облік та фінансову звітність та інших застосовних законодавчих і нормативних вимог, але не є фінансовою звітністю та нашим звітом аудитора щодо неї.

Наша думка щодо фінансової звітності не поширюється на іншу інформацію та ми не робимо висновок з будь-яким рівнем впевненості щодо цієї іншої інформації. У зв'язку з нашим аудитом фінансової звітності нашою відповідальністю є ознайомитися з іншою інформацією, зазначеною вище, та при цьому розглянути, чи існує суттєва невідповідність між іншою інформацією та фінансовою звітністю або нашими знаннями, отриманими під час аудиту, або чи ця інша інформація має вигляд такої, що містить суттєве викривлення. Якщо на основі проведеної нами роботи стосовно іншої інформації, отриманої до дати звіту аудитора, ми доходимо висновку, що існує суттєве викривлення цієї іншої інформації, ми зобов'язані повідомити про цей факт.

Компанія підготувала та надала для ознайомлення Звіт про управління Компанії за 2020 рік. Ми не виявили суттєву невідповідність між іншою інформацією та фінансовою звітністю або нашими знаннями, отриманими під час аудиту, або того, чи ця інформація має вигляд такої, що містить суттєве викривлення, та ми не виявили таких фактів, які б необхідно було включити до нашого звіту незалежного аудитора.

Відповідальність управлінського персоналу та тих, кого наділено найвищими повноваженнями, за фінансову звітність

Управлінський персонал несе відповідальність за складання фінансової звітності, що надає правдиву та неупереджену інформацію відповідно до НП(С)БО, Закону про бухгалтерський облік та фінансову звітність та за таку систему внутрішнього контролю, яку управлінський персонал визначає потрібною для того, щоб забезпечити складання фінансової звітності, що не містить суттєвих викривлень внаслідок шахрайства або помилки.

При складанні фінансової звітності управлінський персонал несе відповідальність за оцінку здатності Компанії продовжувати свою діяльність на безперервній основі, розкриваючи, де це застосовано, питання, що стосуються безперервності діяльності, та використовуючи припущення про безперервність діяльності як основи для бухгалтерського обліку, окрім випадків, коли управлінський персонал або планує ліквідувати Компанію чи припинити діяльність, або не має інших реальних альтернатив цьому.

Ті, кого наділено найвищими повноваженнями, несуть відповідальність за нагляд за процесом фінансового звітування Компанії.

Відповідальність аудитора за аудит фінансової звітності

Нашими цілями є отримання обґрунтованої впевненості, що фінансова звітність у цілому не містить суттєвого викривлення внаслідок шахрайства або помилки, та випуск звіту аудитора, що містить нашу думку. Обґрунтована впевненість є високим рівнем впевненості, проте не гарантує, що аудит, проведений відповідно до МСА, завжди виявить суттєве викривлення, якщо воно існує. Викривлення можуть бути результатом шахрайства або помилки;

вони вважаються суттєвими, якщо окремо або в сукупності, як обґрунтовано очікується, вони можуть впливати на економічні рішення користувачів, що приймаються на основі цієї фінансової звітності.

Виконуючи аудит відповідно до вимог МСА, ми використовуємо професійне судження та професійний скептицизм протягом усього завдання з аудиту. Крім того, ми:

- ідентифікуємо та оцінюємо ризики суттєвого викривлення фінансової звітності внаслідок шахрайства чи помилки, розробляємо й виконуємо аудиторські процедури у відповідь на ці ризики, а також отримуємо аудиторські докази, що є достатніми та прийнятними для використання їх як основи для нашої думки. Ризик не виявлення суттєвого викривлення внаслідок шахрайства є вищим, ніж для викривлення внаслідок помилки, оскільки шахрайство може включати змову, підробку, навмисні пропуски, неправильні твердження або нехтування заходами внутрішнього контролю;
- отримуємо розуміння заходів внутрішнього контролю, що стосуються аудиту, для розробки аудиторських процедур, які б відповідали обставинам, а не для висловлення думки щодо ефективності системи внутрішнього контролю;
- оцінюємо прийнятність застосованих облікових політик та обґрунтованість облікових оцінок і відповідних розкриттів інформації, зроблених управлінським персоналом;
- доходимо висновку щодо прийнятності використання управлінським персоналом припущення про безперервність діяльності як основи для бухгалтерського обліку та, на основі отриманих аудиторських доказів, робимо висновок, чи існує суттєва невизначеність щодо подій або умов, що може поставити під значний сумнів здатність Компанії продовжувати свою діяльність на безперервній основі. Якщо ми доходимо висновку щодо існування такої суттєвої невизначеності, ми повинні привернути увагу в нашому звіті аудитора до відповідних розкриттів інформації у фінансовій звітності або, якщо такі розкриття інформації є неналежними, модифікувати свою думку. Наші висновки ґрунтуються на аудиторських доказах, отриманих до дати нашого звіту аудитора. Втім майбутні події або умови можуть примусити Компанію припинити свою діяльність на безперервній основі;
- оцінюємо загальне подання, структуру та зміст фінансової звітності включно з розкриттями інформації, а також те, чи показує фінансова звітність операції та події, що покладені в основу її складання, так, щоб досягти достовірного подання.

Ми повідомляємо тим, кого наділено найвищими повноваженнями, разом з іншими питаннями інформацію про запланований обсяг і час проведення аудиту та суттєві аудиторські результати, включаючи будь-які суттєві недоліки заходів внутрішнього контролю, виявлені нами під час аудиту.

Ми також надаємо тим, кого наділено найвищими повноваженнями, твердження, що ми виконали доречні етичні вимоги щодо незалежності, та повідомляємо їм про всі стосунки й інші питання, які могли б обґрунтовано вважатись такими, що впливають на нашу незалежність, а також, де це застосовано, щодо відповідних застережних заходів.

Ключовий партнер з аудиту
Мусієнко Вікторія Олександрівна

Номер реєстрації у Реєстрі аудиторів та суб'єктів аудиторської діяльності: 100749

За і від імені фірми ТОВ «АК «П.С.П. Аудит»

Директор
Сушко Дмитро Сергійович

Номер реєстрації у Реєстрі аудиторів та суб'єктів аудиторської діяльності: 100687

Дата надання звіту незалежного аудитора: 05 травня 2021 року
м. Київ, Україна

Основні відомості про суб'єкта аудиторської діяльності

Товариство з обмеженою відповідальністю «Аудиторська компанія «П.С.П. Аудит». Ідентифікаційний код за ЄДРПОУ: 6412992. Місцезнаходження: 01133, Україна, м. Київ, вул. Євгена Коновальця, буд. 44А, оф. 733.

ТОВ «АК «П.С.П. Аудит» включено до Реєстру аудиторів та суб'єктів аудиторської діяльності до розділу 3 «Суб'єкти аудиторської діяльності, які мають право проводити обов'язковий аудит фінансової звітності». Посилання на реєстр: <https://www.apu.com.ua/subjekty-audytorskoj-dijalnosti-jaki-majut-pravo-provodyty-obovjazkovyj-audyt-finansovoi-zvitnosti/>

Дочірнє підприємство «Вайдман Малин Ізоляційні Компоненти»

Додаток 1
до Національного положення (стандарту)
бухгалтерського обліку 1
«Загальні вимоги до фінансової звітності»

Підприємство: Дочірнє підприємство «Вайдман Малин Ізоляційні Компоненти»

Територія: Житомирська

Організаційно-правова форма господарювання: Дочірнє підприємство

Вид економічної діяльності: Виробництво інших виробів з паперу та картону

Середня кількість працівників 182

Адреса, телефон: вулиця Неманихіна, буд. 2, м. Малин, Малинський район, Житомирська обл., 11602

Одиниця виміру: тис. грн. без десяткового знака (окрім розділу IV Звіту про фінансові результати (Звіту про сукупний дохід) (форма № 2), грошові показники якого наводяться в гривнях з копійками)

Складено (зробити позначку «v» у відповідній клітинці):

за положеннями (стандартами) бухгалтерського обліку
за міжнародними стандартами фінансової звітності

Дата
(рік, місяць, число)
за ЄДРПОУ
за КОАТУУ
за КОПФГ
за КВЕД

КОДИ
2021 01 01
32002742
1810900000
160
17.29

v

Баланс (Звіт про фінансовий стан) на 31 грудня 2020 р.

Форма №1

Код за ДКУД

1801001

Актив	Код рядка	На початок звітного періоду	На кінець звітного періоду
1	2	3	4
I. Необоротні активи			
Нематеріальні активи	1000	-	-
первісна вартість	1001	-	-
накопичена амортизація	1002	-	-
Незавершені капітальні інвестиції	1005	10 540	777
Основні засоби	1010	88 151	87 559
первісна вартість	1011	161 414	175 814
знос	1012	(73 263)	(88 255)
Інвестиційна нерухомість	1015	-	-
первісна вартість інвестиційної нерухомості	1016	-	-
знос інвестиційної нерухомості	1017	-	-
Довгострокові біологічні активи	1020	-	-
первісна вартість довгострокових біологічних активів	1021	-	-
накопичена амортизація довгострокових біологічних активів	1022	-	-
Довгострокові фінансові інвестиції: які обліковуються за методом участі в капіталі інших підприємств	1030	-	-
інші фінансові інвестиції	1035	-	-
Довгострокова дебіторська заборгованість	1040	-	-
Відстрочені податкові активи	1045	386	428
Гудвіл	1050	-	-
Відстрочені аквізиційні витрати	1060	-	-
Залишок коштів у централізованих страхових резервних фондах	1065	-	-
Інші необоротні активи	1090	-	-
Усього за розділом I	1095	99 077	88 764

Примітки, що додаються на сторінках 18-29, є невід'ємною частиною цієї фінансової звітності

Дочірнє підприємство «Вайдман Малин Ізоляційні Компоненти»

II. Оборотні активи			
Запаси	1100	28 046	26 028
Виробничі запаси	1101	18 831	15 913
Незавершене виробництво	1102	6 646	7 026
Готова продукція	1103	2 569	3 089
Товари	1104	-	-
Поточні біологічні активи	1110	-	-
Депозити перестраховання	1115	-	-
Векселі одержані	1120	-	-
Дебіторська заборгованість за продукцію, товари, роботи, послуги	1125	19 210	23 039
Дебіторська заборгованість за розрахунками: за виданими авансами	1130	623	1 210
з бюджетом	1135	5 266	3 056
у тому числі з податку на прибуток	1136	871	-
Дебіторська заборгованість за розрахунками з нарахованих доходів	1140	-	-
Дебіторська заборгованість за розрахунками із внутрішніх розрахунків	1145	-	-
Інша поточна дебіторська заборгованість	1155	-	2
Поточні фінансові інвестиції	1160	-	-
Гроші та їх еквіваленти	1165	3 883	18 860
Готівка	1166	-	-
Рахунки в банках	1167	3 883	18 860
Витрати майбутніх періодів	1170	234	224
Частка перестраховика у страхових резервах	1180	-	-
у тому числі в:			
резервах довгострокових зобов'язань	1181	-	-
резервах збитків або резервах належних виплат	1182	-	-
резервах незароблених премій	1183	-	-
інших страхових резервах	1184	-	-
Інші оборотні активи	1190	54	481
Усього за розділом II	1195	57 316	72 900
III. Необоротні активи, утримувані для продажу, та групи вибуття			
Баланс	1300	156 393	161 664

8

Пасив	Код рядка	На початок звітнього періоду	На кінець звітнього періоду
1	2	3	4
I. Власний капітал			
Зареєстрований (пайовий) капітал	1400	7 309	7 309
Внески до незареєстрованого статутного капіталу	1401	-	-
Капітал у дооцінках	1405	-	-
Додатковий капітал	1410	39	39
Емісійний дохід	1411	-	-
Накопичені курсові різниці	1412	-	-
Резервний капітал	1415	-	-
Нерозподілений прибуток (непокритий збиток)	1420	(23 002)	(64 233)
Неоплачений капітал	1425	(-)	(-)
Вилучений капітал	1430	(-)	(-)
Інші резерви	1435	-	-
Усього за розділом I	1495	(15 654)	(56 885)

Примітки, що додаються на сторінках 18-29, є невід'ємною частиною цієї фінансової звітності

Дочірнє підприємство «Вайдман Малин Ізоляційні Компоненти»

II. Довгострокові зобов'язання і забезпечення			
Відстрочені податкові зобов'язання	1500	-	-
Пенсійні зобов'язання	1505	748	424
Довгострокові кредити банків	1510	-	-
Інші довгострокові зобов'язання	1515	16 580	39 584
Довгострокові забезпечення	1520	-	-
Довгострокові забезпечення витрат персоналу	1521	-	-
Цільове фінансування	1525	-	-
Благодійна допомога	1526	-	-
Страхові резерви	1530	-	-
у тому числі:			
резерв довгострокових зобов'язань	1531	-	-
резерв збитків або резерв належних виплат	1532	-	-
резерв незароблених премій	1533	-	-
інші страхові резерви	1534	-	-
Інвестиційні контракти	1535	-	-
Призовий фонд	1540	-	-
Резерв на виплату джек-поту	1545	-	-
Усього за розділом II	1595	17 328	40 008
III. Поточні зобов'язання і забезпечення			
Короткострокові кредити банків	1600	-	-
Векселі видані	1605	-	-
Поточна кредиторська заборгованість за:			
довгостроковими зобов'язаннями	1610	118 431	141 373
товари, роботи, послуги	1615	15 477	13 773
розрахунками з бюджетом	1620	380	176
у тому числі з податку на прибуток	1621	-	-
розрахунками зі страхування	1625	334	272
розрахунками з оплати праці	1630	1 661	1 438
Поточна кредиторська заборгованість за одержаними авансами	1635	-	-
Поточна кредиторська заборгованість за розрахунками з учасниками	1640	-	-
Поточна кредиторська заборгованість із внутрішніх розрахунків	1645	3 522	1 336
Поточна кредиторська заборгованість за страховою діяльністю	1650	-	-
Поточні забезпечення	1660	4 276	4 984
Доходи майбутніх періодів	1665	-	-
Відстрочені комісійні доходи від перестраховиків	1670	-	-
Інші поточні зобов'язання	1690	10 638	15 189
Усього за розділом III	1695	154 719	178 541
IV. Зобов'язання, пов'язані з необоротними активами, утримуваними для продажу, та групами вибуття	1700	-	-
V. Чиста вартість активів недержавного пенсійного фонду	1800	-	-
Баланс	1900	156 393	161 664

Керівник



Волга Ігор Анатолійович

Дочірнє підприємство «Вайдман Малин Ізоляційні Компоненти»

Додаток 1
до Національного положення (стандарту)
бухгалтерського обліку 1
«Загальні вимоги до фінансової звітності»

Підприємство: Дочірнє підприємство «Вайдман Малин Ізоляційні Компоненти»

Дата (рік, місяць, число)
за ЄДРПОУ

КОДИ
2021 01 01
32002742

Звіт про фінансові результати (Звіт про сукупний дохід) за 2020 р.

Форма №2 Код за ДКУД

1801003

І. ФІНАНСОВІ РЕЗУЛЬТАТИ

Стаття	Код рядка	За звітний період	За аналогічний період попереднього року
1	2	3	4
Чистий дохід від реалізації продукції (товарів, робіт, послуг)	2000	131 354	129 278
Чисті зароблені страхові премії	2010	-	-
премії підписані, валова сума	2011	-	-
премії, передані у перестраховання	2012	-	-
зміна резерву незароблених премій, валова сума	2013	-	-
зміна частки перестраховиків у резерві незароблених премій	2014	-	-
Собівартість реалізованої продукції (товарів, робіт, послуг)	2050	(112 002)	(113 399)
Чисті понесені збитки за страховими виплатами	2070	-	-
Валовий:			
прибуток	2090	19 352	15 879
збиток	2095	(-)	(-)
Дохід (витрати) від зміни у резервах довгострокових зобов'язань	2105	-	-
Дохід (витрати) від зміни інших страхових резервів	2110	-	-
зміна інших страхових резервів, валова сума	2111	-	-
зміна частки перестраховиків в інших страхових резервах	2112	-	-
Інші операційні доходи	2120	15 281	3 292
у тому числі:			
дохід від зміни вартості активів, які оцінюються за справедливою вартістю	2121	-	-
дохід від первісного визнання біологічних активів і сільськогосподарської продукції	2122	-	-
дохід від використання коштів, вивільнених від оподаткування	2123	-	-
Адміністративні витрати	2130	(8 300)	(7 049)
Витрати на збут	2150	(18 408)	(17 393)
Інші операційні витрати	2180	(5 337)	(11 757)
у тому числі:			
витрати від зміни вартості активів, які оцінюються за справедливою вартістю	2181	-	-
витрати від первісного визнання біологічних активів і сільськогосподарської продукції	2182	-	-

Примітки, що додаються на сторінках 18-29, є невід'ємною частиною цієї фінансової звітності

Дочірнє підприємство «Вайдман Малин Ізоляційні Компоненти»

Фінансовий результат від операційної діяльності:			
прибуток	2190	2 588	-
збиток	2195	(-)	(17 028)
Доход від участі в капіталі	2200	-	-
Інші фінансові доходи	2220	-	-
Інші доходи	2240	2 332	22 864
у тому числі:			
дохід від благодійної допомоги	2241	-	-
Фінансові витрати	2250	(13 968)	(11 894)
Втрати від участі в капіталі	2255	(-)	(-)
Інші витрати	2270	(28 815)	(15)
Прибуток (збиток) від впливу інфляції на монетарні статті	2275	-	-
Фінансовий результат до оподаткування:			
прибуток	2290	-	-
збиток	2295	(37 863)	(6 073)
Витрати (дохід) з податку на прибуток	2300	(42)	(505)
Прибуток (збиток) від припиненої діяльності після оподаткування	2305	-	-
Чистий фінансовий результат:			
прибуток	2350	-	-
збиток	2355	(37 821)	(5 568)

II. СУКУПНИЙ ДОХІД

Стаття	Код рядка	За звітний період	За аналогічний період попереднього року
1	2	3	4
Дооцінка (уцінка) необоротних активів	2400	-	-
Дооцінка (уцінка) фінансових інструментів	2405	-	-
Накопичені курсові різниці	2410	-	-
Частка іншого сукупного доходу асоційованих та спільних підприємств	2415	-	-
Інший сукупний дохід	2445	-	-
Інший сукупний дохід до оподаткування	2450	-	-
Податок на прибуток, пов'язаний з іншим сукупним доходом	2455	-	-
Інший сукупний дохід після оподаткування	2460	-	-
Сукупний дохід (сума рядків 2350, 2355 та 2460)	2465	(37 821)	(5 568)

III. ЕЛЕМЕНТИ ОПЕРАЦІЙНИХ ВИТРАТ

Назва статті	Код рядка	За звітний період	За аналогічний період попереднього року
1	2	3	4
Матеріальні затрати	2500	56 215	64 119
Витрати на оплату праці	2505	30 552	29 463
Відрахування на соціальні заходи	2510	7 062	6 414
Амортизація	2515	17 456	14 904
Інші операційні витрати	2520	29 370	27 049
Разом	2550	140 655	141 949

Дочірнє підприємство «Вайдман Малин Ізоляційні Компоненти»

IV. РОЗРАХУНОК ПОКАЗНИКІВ ПРИБУТКОВОСТІ АКЦІЙ

Назва статті	Код рядка	За звітний період	За аналогічний період попереднього року
1	2	3	4
Середньорічна кількість простих акцій	2600	-	-
Скоригована середньорічна кількість простих акцій	2605	-	-
Чистий прибуток (збиток) на одну просту акцію	2610	-	-
Скоригований чистий прибуток (збиток) на одну просту акцію	2615	-	-
Дивіденди на одну просту акцію	2650	-	-

Керівник



Волга Ігор Анатолійович

Дочірнє підприємство «Вайдман Малин Ізоляційні Компоненти»

Додаток 1
до Національного положення (стандарту)
бухгалтерського обліку 1
«Загальні вимоги до фінансової звітності»

Підприємство: Дочірнє підприємство «Вайдман Малин Ізоляційні Компоненти»

Дата (рік, місяць, число)
за ЄДРПОУ

КОДИ
2021 01 01
32002742

Звіт про рух грошових коштів (за прямим методом) за 2020 р.

Форма №3 Код за ДКУД 1801004

Стаття	Код рядка	За звітний період	За аналогічний період попереднього року
1	2	3	4
I. Рух коштів у результаті операційної діяльності			
Надходження від:			
Реалізації продукції (товарів, робіт, послуг)	3000	134 580	122 993
Повернення податків і зборів	3005	11 908	13 265
у тому числі податку на додану вартість	3006	11 908	13 165
Цільового фінансування	3010	705	530
Надходження від отримання субсидій, дотацій	3011	-	-
Надходження авансів від покупців і замовників	3015	89	-
Надходження від повернення авансів	3020	59	10
Надходження від відсотків за залишками коштів на поточних рахунках	3025	17	23
Надходження від боржників неустойки (штрафів, пені)	3035	-	-
Надходження від операційної оренди	3040	-	-
Надходження від отримання роялті, авторських винагород	3045	-	-
Надходження від страхових премій	3050	-	-
Надходження фінансових установ від повернення позик	3055	-	-
Інші надходження	3095	5 738	110 037
Витрачання на оплату:			
Товарів (робіт, послуг)	3100	(86 335)	(70 374)
Праці	3105	(25 973)	(22 595)
Відрахувань на соціальні заходи	3110	(6 874)	(6 015)
Зобов'язань із податків і зборів	3115	(10 308)	(7 686)
Витрачання на оплату зобов'язань з податку на прибуток	3116	(2 533)	(1 697)
Витрачання на оплату зобов'язань з податку на додану вартість	3117	(-)	(-)
Витрачання на оплату зобов'язань з інших податків і зборів	3118	(7 775)	(5 989)
Витрачання на оплату авансів	3135	(16 396)	(20 749)
Витрачання на оплату повернення авансів	3140	(-)	(-)
Витрачання на оплату цільових внесків	3145	(-)	(-)
Витрачання на оплату зобов'язань за страховими контрактами	3150	(-)	(-)
Витрачання фінансових установ на надання позик	3155	(-)	(-)
Інші витрачання	3190	(1 588)	(109 680)
Чистий рух коштів від операційної діяльності	3195	5 622	9 759

13

Дочірнє підприємство «Вайдман Малин Ізоляційні Компоненти»

II. Рух коштів у результаті інвестиційної діяльності			
Надходження від реалізації: фінансових інвестицій	3200	-	-
необоротних активів	3205	-	-
Надходження від отриманих: відсотків	3215	-	-
дивідендів	3220	-	-
Надходження від деривативів	3225	-	-
Надходження від погашення позик	3230	-	-
Надходження від вибуття дочірнього підприємства та іншої господарської одиниці	3235	-	-
Інші надходження	3250	-	-
Витрачання на придбання: фінансових інвестицій	3255	(-)	(-)
необоротних активів	3260	(1 800)	(12 304)
Виплати за деривативами	3270	(-)	(-)
Витрачання на надання позик	3275	(-)	(-)
Витрачання на придбання дочірнього підприємства та іншої господарської одиниці	3280	(-)	(-)
Інші платежі	3290	(-)	(-)
Чистий рух коштів від інвестиційної діяльності	3295	-1 800	-12 304
III. Рух коштів у результаті фінансової діяльності			
Надходження від: Власного капіталу	3300	-	-
Отримання позик	3305	17 150	-
Надходження від продажу частки в дочірньому підприємстві	3310	-	-
Інші надходження	3340	-	-
Витрачання на: Викуп власних акцій	3345	(-)	(-)
Погашення позик	3350	-	-
Сплату дивідендів	3355	(-)	(-)
Витрачання на сплату відсотків	3360	(10 169)	(2 840)
Витрачання на сплату заборгованості з фінансової оренди	3365	(-)	(-)
Витрачання на придбання частки в дочірньому підприємстві	3370	(-)	(-)
Витрачання на виплати неконтрольованим часткам у дочірніх підприємствах	3375	(-)	(-)
Інші платежі	3390	(-)	(-)
Чистий рух коштів від фінансової діяльності	3395	6 981	-2 840
Чистий рух грошових коштів за звітний період	3400	10 803	-5 385
Залишок коштів на початок року	3405	3 883	10 212
Вплив зміни валютних курсів на залишок коштів	3410	4 174	(944)
Залишок коштів на кінець року	3415	18 860	3 883

Керівник



Волга Ігор Анатолійович

14

Дочірнє підприємство «Вайдман Малин Ізоляційні Компоненти»

Додаток 1
до Національного положення (стандарту)
бухгалтерського обліку 1
«Загальні вимоги до фінансової звітності»

Підприємство: **Дочірнє підприємство «Вайдман Малин Ізоляційні Компоненти»**

Дата (рік, місяць, число)
за ЄДРПОУ

КОДИ
2021 01 01
32002742

Звіт про власний капітал за 2020 р.

Форма №4

Код за ДКУД

1801005

Стаття	Код рядка	Зареєстрований (пайовий) капітал	Капітал у дооцінках	Додатковий капітал	Резервний капітал	Нерозподілений прибуток (непокритий збиток)	Неоплачений капітал	Вилучений капітал	Всього
1	2	3	4	5	6	7	8	9	10
Залишок на початок року	4000	7 309	-	39	-	(23 002)	-	-	(15 654)
Коригування:									
Зміна облікової політики	4005	-	-	-	-	-	-	-	-
Виправлення помилок	4010	-	-	-	-	(7)	-	-	(7)
Інші зміни	4090	-	-	-	-	(3 403)	-	-	(3 403)
Скоригований залишок на початок року	4095	7 309	-	39	-	(26 412)	-	-	(19 064)
Чистий прибуток (збиток) за звітний період	4100	-	-	-	-	(37 821)	-	-	(37 821)
Інший сукупний дохід за звітний період	4110	-	-	-	-	-	-	-	-
Дооцінка (уцінка) необоротних активів	4111	-	-	-	-	-	-	-	-

Примітки, що додаються на сторінках 18-29, є невід'ємною частиною цієї фінансової звітності

Дочірнє підприємство «Вайдман Малин Ізоляційні Компоненти»

Дооцінка (уцінка) фінансових інструментів	4112	-	-	-	-	-	-	-	-
Накопичені курсові різниці	4113	-	-	-	-	-	-	-	-
Частка іншого сукупного доходу асоційованих і спільних підприємств	4114	-	-	-	-	-	-	-	-
Інший сукупний дохід	4116	-	-	-	-	-	-	-	-
Розподіл прибутку: Виплати власникам (дивіденди)	4200	-	-	-	-	-	-	-	-
Спрямування прибутку до зареєстрованого капіталу	4205	-	-	-	-	-	-	-	-
Відрахування до резервного капіталу	4210	-	-	-	-	-	-	-	-
Сума чистого прибутку, належна до бюджету відповідно до законодавства	4215	-	-	-	-	-	-	-	-
Сума чистого прибутку на створення спеціальних (цільових) фондів	4220	-	-	-	-	-	-	-	-
Сума чистого прибутку на матеріальне заохочення	4225	-	-	-	-	-	-	-	-
Внески учасників: Внески до капіталу	4240	-	-	-	-	-	-	-	-

Дочірнє підприємство «Вайдман Малин Ізоляційні Компоненти»

Погашення заборгованості з капіталу	4245	-	-	-	-	-	-	-	-
Вилучення капіталу: Викуп акцій (часток)	4260	-	-	-	-	-	-	-	-
Перепродаж викуплених акцій (часток)	4265	-	-	-	-	-	-	-	-
Анулювання викуплених акцій (часток)	4270	-	-	-	-	-	-	-	-
Вилучення частки в капіталі	4275	-	-	-	-	-	-	-	-
Зменшення номінальної вартості акцій	4280	-	-	-	-	-	-	-	-
Інші зміни в капіталі	4290	-	-	-	-	-	-	-	-
Придбання (продаж) неконтрольованої частки в дочірньому підприємстві	4291	-	-	-	-	-	-	-	-
Разом змін в капіталі	4295	-	-	-	-	(37 821)	-	-	(37 821)
Залишок на кінець року	4300	7 309	-	39		(64 233)	-	-	(56 885)

17

Керівник



Волга Ігор Анатолійович

Дочірнє підприємство «Вайдман Малин Ізоляційні Компоненти»

**ПРИМІТКИ ДО РІЧНОЇ ФІНАНСОВОЇ ЗВІТНОСТІ
за рік, що завершився 31 грудня 2020 року (у тисячах українських гривень)**

Підприємство: **Дочірнє підприємство «Вайдман Малин Ізоляційні Компоненти»**
 Організаційно-правова форма господарювання: **Дочірнє підприємство**
 Вид економічної діяльності: **Виробництво інших виробів з паперу та картону**

Дата /рік, місяць, число/	КОДИ	
	2020	12
за ЄДРПОУ	32002742	
за КОАТУУ	1810900000	
за СПОДУ	0	
за КОПФГ	160	
за КВЕД	17.29	

Одиниця виміру: тис.грн.

**ПРИМІТКИ ДО РІЧНОЇ ФІНАНСОВОЇ ЗВІТНОСТІ
за 2020 рік**

Форма N 5

Код за ДКУД: 1801008

I. Нематеріальні активи

Групи нематеріальних активів	Код рядка	Залишок на початок року		Надійшло за рік	Переоцінка (дооцінка +, уцінка -)		Вибуло за рік		Нараховано амортизації за рік	Втрати від зменшення корисності за рік	Інші зміни за рік		Залишок на кінець року	
		первісна (переоцінена) вартість	накопичена амортизація		первісної (переоціненої) вартості	накопиченої амортизації	первісна (переоцінена) вартість	накопичена амортизація			первісної (переоціненої) вартості	накопиченої амортизації	первісна (переоцінена) вартість	накопичена амортизація
1	2	3	4	5	6	7	8	9	10	11	12	13	14	15
Права користування природними ресурсами	010	-	-	-	-	-	-	-	-	-	-	-	-	-
Права користування майном	020	-	-	-	-	-	-	-	-	-	-	-	-	-
Права на комерційні позначення	030	-	-	-	-	-	-	-	-	-	-	-	-	-
Права на об'єкти промислової власності	040	-	-	-	-	-	-	-	-	-	-	-	-	-
Авторське право та суміжні з ним права	050	-	-	-	-	-	-	-	-	-	-	-	-	-
	060	-	-	-	-	-	-	-	-	-	-	-	-	-
Інші нематеріальні активи	070	-	-	-	-	-	-	-	-	-	-	-	-	-
Разом	080	-	-	-	-	-	-	-	-	-	-	-	-	-
Гудвіл	090	-	-	-	-	-	-	-	-	-	-	-	-	-

3 рядка 080 графа 14

вартість нематеріальних активів, щодо яких існує обмеження права власності
 вартість оформлених у заставу нематеріальних активів
 вартість створених підприємством нематеріальних активів

(081) _____
 (082) _____
 (083) _____
 (084) _____
 (085) _____

3 рядка 080 графа 5

вартість нематеріальних активів, отриманих за рахунок цільових асигнувань

3 рядка 080 графа 15

накопичена амортизація нематеріальних активів, щодо яких існує обмеження права власності

Дочірнє підприємство «Вайдман Малин Ізоляційні Компоненти»

ПРИМІТКИ ДО РІЧНОЇ ФІНАНСОВОЇ ЗВІТНОСТІ
за рік, що закінчився 31 грудня 2020 року (у тисячах українських гривень)

II. Основні засоби

Групи основних засобів	Код рядка	Залишок на початок року		Надійшло за рік	Переоцінка (дооцінка +, уцінка -)		Вибуло за рік		Нараховано амортизації за рік	Втрати від зменшення корисності	Інші зміни за рік		Залишок на кінець року		у тому числі			
		первісна (переоцінена) вартість	знос		первісної (переоціненої) вартості	зносу	первісна (переоцінена) вартість	знос			первісної (переоціненої) вартості	зносу	первісна (переоцінена) вартість	знос	одержані за фінансовою орендою		передані в оперативну оренду	
															первісна (переоцінена) вартість	знос	первісна (переоцінена) вартість	знос
1	2	3	4	5	6	7	8	9	10	11	12	13	14	15	16	17	18	19
Земельні ділянки	100	-	-	-	-	-	-	-	-	-	-	-	-	-	-	-	-	-
Інвестиційна нерухомість	105	-	-	-	-	-	-	-	-	-	-	-	-	-	-	-	-	-
Капітальні витрати на поліпшення земель	110	-	-	-	-	-	-	-	-	-	-	-	-	-	-	-	-	-
Будинки, споруди та передавальні пристрої	120	9	6	-	-	-	-	-	1	-	-	-	9	7	-	-	-	-
Машини та обладнання	130	110 274	51 933	7 052	-	-	1 805	1 781	12 267	-	-	-	115 521	62 419	-	-	-	-
Транспортні засоби	140	1 117	1 115	-	-	-	-	-	-	-	-	-	1 117	1 115	-	-	-	-
Інструменти, прилади, інвентар (меблі)	150	7 179	4 215	475	-	-	345	344	836	-	-	-	7 309	4 707	-	-	-	-
Тварини	160	-	-	-	-	-	-	-	-	-	-	-	-	-	-	-	-	-
Багаторічні насадження	170	-	-	-	-	-	-	-	-	-	-	-	-	-	-	-	-	-
Інші основні засоби	180	36 769	9 928	7 226	-	-	-	-	2 216	-	-	-	43 995	12 144	-	-	-	-
Бібліотечні фонди	190	-	-	-	-	-	-	-	-	-	-	-	-	-	-	-	-	-
Малоцінні необоротні матеріальні активи	200	6 066	6 066	2 136	-	-	339	339	2 136	-	-	-	7 863	7 863	-	-	-	-
Тимчасові (нетитульні) споруди	210	-	-	-	-	-	-	-	-	-	-	-	-	-	-	-	-	-
Природні ресурси	220	-	-	-	-	-	-	-	-	-	-	-	-	-	-	-	-	-
Інвентарна тара	230	-	-	-	-	-	-	-	-	-	-	-	-	-	-	-	-	-
Предмети прокату	240	-	-	-	-	-	-	-	-	-	-	-	-	-	-	-	-	-
Інші необоротні матеріальні активи	250	-	-	-	-	-	-	-	-	-	-	-	-	-	-	-	-	-
Разом	260	161 414	73 263	16 889	-	-	2 489	2 464	17 456	-	-	-	175 814	88 255	-	-	-	-

3 рядка 260 графа 14 вартість основних засобів, щодо яких існують передбачені чинним законодавством обмеження права власності вартість оформлених у заставу основних засобів залишкова вартість основних засобів, що тимчасово не використовуються (консервація, реконструкція тощо) первісна (переоцінена) вартість повністю амортизованих основних засобів основні засоби орендованих цілісних майнових комплексів

3 рядка 260 графа 8 вартість основних засобів, призначених для продажу залишкова вартість основних засобів, утрачених унаслідок надзвичайних подій

3 рядка 260 графа 5 вартість основних засобів, придбаних за рахунок цільового фінансування

(261)	-
(262)	-
(263)	-
(264)	22 120
(2641)	-
(265)	-
(2651)	-
(266)	-
(267)	11 450
(268)	-
(269)	-

Вартість основних засобів, що взяті в операційну оренду

3 рядка 260 графа 15 знос основних засобів, щодо яких існують обмеження права власності

3 рядка 105 графа 14 вартість інвестиційної нерухомості, оціненої за справедливою вартістю

Дочірнє підприємство «Вайдман Малин Ізоляційні Компоненти»

ПРИМІТКИ ДО РІЧНОЇ ФІНАНСОВОЇ ЗВІТНОСТІ
за рік, що закінчився 31 грудня 2020 року (у тисячах українських гривень)

III. Капітальні інвестиції

Найменування показника	Код рядка	За рік	На кінець року
1	2	3	4
Капітальне будівництво	280	-	-
Придбання (виготовлення) основних засобів	290	4 415	209
Придбання (виготовлення) інших необоротних матеріальних активів	300	1960	568
Придбання (створення) нематеріальних активів	310	-	-
Придбання (виращування) довгострокових біологічних активів	320	-	-
Інші	330	-	-
Разом	340	6 375	777

З рядка 340 графа 3

капітальні інвестиції в інвестиційну нерухомість (341)

фінансові витрати, включені до капітальних інвестицій (342)

IV. Фінансові інвестиції

Найменування показника	Код рядка	За рік	На кінець року	
			довгострокові	поточні
1	2	3	4	5
А. Фінансові інвестиції за методом участі в капіталі в:				
асоційовані підприємства	350	-	-	-
дочірні підприємства	360	-	-	-
спільну діяльність	370	-	-	-
Б. Інші фінансові інвестиції в:				
частки і паї у статутному капіталі інших підприємств	380	-	-	-
акції	390	-	-	-
облігації	400	-	-	-
інші	410	-	-	-
Разом (розд. А + розд. Б)	420	-	-	-

З рядка 1035 графа 4 Балансу (Звіту про фінансовий стан) Інші довгострокові фінансові інвестиції відображені:

за собівартістю	(421)	-
за справедливою вартістю	(422)	-
за амортизованою собівартістю	(423)	-

З рядка 1160 графа 4 Балансу (Звіту про фінансовий стан) Поточні фінансові інвестиції відображені:

за собівартістю	(424)	-
за справедливою вартістю	(425)	-
за амортизованою собівартістю	(426)	-

V. Доходи і витрати

Найменування показника	Код рядка	Доходи	Витрати
1	2	3	4
А. Інші операційні доходи і витрати			
Операційна оренда активів	440	-	-
Операційна курсова різниця	450	4 814	3 424
Реалізація інших оборотних активів	460	1 109	951
Штрафи, пені, неустойки	470	8 590	7
Утримання об'єктів житлово-комунального і соціально-культурного призначення	480	-	-
Інші операційні доходи і витрати	490	768	955
у тому числі:			
відрахування до резерву сумнівних боргів	491	x	-
непродуктивні витрати і втрати	492	x	-
Б. Доходи і втрати від участі в капіталі за інвестиціями в:			
асоційовані підприємства	500	-	-
дочірні підприємства	510	-	-
спільну діяльність	520	-	-
В. Інші фінансові доходи і витрати			
Дивіденди	530	-	x
Проценти	540	x	13 968
Фінансова оренда активів	550	-	-
Інші фінансові доходи і витрати	560	-	-
Г. Інші доходи і витрати			
Реалізація фінансових інвестицій	570	-	-
Доходи від об'єднання підприємств	580	-	-
Результат оцінки корисності	590	-	-
Неопераційна курсова різниця	600	2 043	28 796
Безоплатно одержані активи	610	-	x
Списання необоротних активів	620	x	-
Інші доходи і витрати	630	289	19

Товарообмінні (бартерні) операції з продукцією (товарами, роботами, послугами)

(631) -

Частка доходу від реалізації продукції (товарів, робіт, послуг) за товарообмінними (бартерними) контрактами з пов'язаними сторонами

(632) - %

З рядків 540 - 560 графа 4 фінансові витрати, включені до собівартості активів

(633) -

VI. Грошові кошти

Найменування показника	Код рядка	На кінець року
1	2	3
Готівка	640	-
Поточний рахунок у банку	650	18 860
Інші рахунки в банку (акредитиви, чекові книжки)	660	-
Грошові кошти в дорозі	670	-
Еквіваленти грошових коштів	680	-
Разом	690	18 860

З рядка 1090 гр. 4 Балансу (Звіту про фінансовий стан) Грошові кошти, використання яких обмежено

(691) -

Дочірнє підприємство «Вайдман Малин Ізоляційні Компоненти»

ПРИМІТКИ ДО РІЧНОЇ ФІНАНСОВОЇ ЗВІТНОСТІ
за рік, що закінчився 31 грудня 2020 року (у тисячах українських гривень)

VII. Безпечення і резерви

Види забезпечень і резервів	Код рядка	Залишок на початок року	Збільшення за звітний рік		Використано у звітному році	Сторновано невикористану суму у звітному році	Сума очікуваного відшкодування витрат іншою стороною, що врахована при оцінці забезпечення	Залишок на кінець року
			нараховано (створено)	додаткові відрахування				
1	2	3	4	5	6	7	8	9
Забезпечення на виплату відпусток працівникам	710	3 361	3 200	-	2 765	147	-	3 649
Забезпечення наступних витрат на додаткове пенсійне забезпечення	720	441	231	-	-	-	-	672
Забезпечення наступних витрат на виконання гарантійних зобов'язань	730	-	-	-	-	-	-	-
Забезпечення наступних витрат на реструктуризацію	740	-	-	-	-	-	-	-
Забезпечення наступних витрат на виконання зобов'язань щодо обтяжливих контрактів	750	-	-	-	-	-	-	-
Забезпечення майбутніх витрат	760	211	373	-	211	-	-	373
Забезпечення матеріального заохочення	770	262	560	-	519	12	-	291
Резерв сумнівних боргів	775	3 013	-	-	9	-	-	3 004
Разом	780	7 288	4 364	-	3 504	159	-	7 989

VIII. Запаси

Найменування показника	Код рядка	Балансова вартість на кінець року	Переоцінка за рік	
			збільшення чистої вартості реалізації*	уцінка
1	2	3	4	5
Сировина і матеріали	800	15 124	216	277
Купівельні напівфабрикати та комплектуючі вироби	810	-	-	-
Паливо	820	9	-	-
Тара і тарні матеріали	830	323	-	-
Будівельні матеріали	840	-	-	-
Запасні частини	850	421	-	-
Матеріали сільськогосподарського призначення	860	-	-	-
Поточні біологічні активи	870	-	-	-
Малоцінні та швидкозношувані предмети	880	36	-	-
Незавершене виробництво	890	7 026	77	1
Готова продукція	900	3 089	142	70
Товари	910	-	-	-
Разом	920	26 028	435	348

3 рядка 920 графа 3	Балансова вартість запасів:			
	відображених за чистою вартістю реалізації	(921)	333	
	переданих у переробку	(922)	-	
	оформлених в заставу	(923)	-	
	переданих на комісію	(924)	-	
	Активи на відповідальному зберіганні (позабалансовий рахунок 02)	(925)	-	
3 рядка 1200 графа 4 Балансу (Звіту про фінансовий стан)	Запаси, призначені для продажу	(926)	-	

IX. Дебіторська заборгованість

Найменування показника	Код рядка	Всього на кінець року	у т. ч. за строками непогашення		
			до 12 місяців	від 12 до 18 місяців	від 18 до 36 місяців
1	2	3	4	5	6
Дебіторська заборгованість за товари, роботи, послуги	940	23 039	23 039	-	-
Інша поточна дебіторська заборгованість	950	-	-	-	-

Списано у звітному році безнадійної дебіторської заборгованості (951) _____ -

Із рядків 940 і 950 графа 3 заборгованість з пов'язаними сторонами (952) _____ -

X. Нестачі і втрати від псування цінностей

Найменування показника	Код рядка	Сума
1	2	3
Виявлено (списано) за рік нестачі і втрат	960	-
Визнано заборгованістю винних осіб у звітному році	970	-
Сума нестачі і втрат, остаточне рішення щодо винуватців за якими на кінець року не прийнято (позабалансовий рахунок 072)	980	-

* визначається за п. 28 Положення (стандарту) бухгалтерського обліку 9 "Запаси".

Дочірнє підприємство «Вайдман Малин Ізоляційні Компоненти»

ПРИМІТКИ ДО РІЧНОЇ ФІНАНСОВОЇ ЗВІТНОСТІ
за рік, що закінчився 31 грудня 2020 року (у тисячах українських гривень)

XI. Будівельні контракти

Найменування показника	Код рядка	Сума
1	2	3
Дохід за будівельними контрактами за звітний рік	1110	-
Заборгованість на кінець звітного року:		-
валова замовників	1120	-
валова замовникам	1130	-
з авансів отриманих	1140	-
Сума затриманих коштів на кінець року	1150	-
Вартість виконаних субпідрядниками робіт за незавершеними будівельними контрактами	1160	-

XII. Податок на прибуток

Найменування показника	Код рядка	Сума
1	2	3
Поточний податок на прибуток	1210	-
Відстрочені податкові активи:		386
на початок звітного року	1220	
на кінець звітного року	1225	428
Відстрочені податкові зобов'язання:		-
на початок звітного року	1230	
на кінець звітного року	1235	-
Включено до Звіту про фінансові результати - усього	1240	-42
у тому числі:		
поточний податок на прибуток	1241	-
зменшення (збільшення) відстрочених податкових активів	1242	-42
збільшення (зменшення) відстрочених податкових зобов'язань	1243	-
Відображено у складі власного капіталу - усього	1250	-
у тому числі:		
поточний податок на прибуток	1251	-
зменшення (збільшення) відстрочених податкових активів	1252	-
збільшення (зменшення) відстрочених податкових зобов'язань	1253	-

XIII. Використання амортизаційних відрахувань

Найменування показника	Код рядка	Сума
1	2	3
Нараховано за звітний рік	1300	17 456
Використано за рік - усього	1310	-
в тому числі на:		
будівництво об'єктів	1311	-
придбання (виготовлення) та поліпшення основних засобів	1312	-
з них машини та обладнання	1313	-
придбання (створення) нематеріальних активів	1314	-
погашення отриманих на капітальні інвестиції позик	1315	-
	1316	-
	1317	-

Дочірнє підприємство «Вайдман Малин Ізоляційні Компоненти»

ПРИМІТКИ ДО РІЧНОЇ ФІНАНСОВОЇ ЗВІТНОСТІ
за рік, що закінчився 31 грудня 2020 року (у тисячах українських гривень)

XIV. Біологічні активи

Групи біологічних активів	Код рядка	Обліковуються за первісною вартістю									Облікуються за справедливою вартістю					
		залишок на початок року		надійшло за рік	вибуло за рік		нараховано амортизації за рік	втрати від зменшення корисності	вигоди від відновлення корисності	залишок на кінець року		залишок на початок року	надійшло за рік	зміни вартості за рік	вибуло за рік	залишок на кінець року
		первісна вартість	накопичена амортизація		первісна вартість	накопичена амортизація				первісна вартість	накопичена амортизація					
1	2	3	4	5	6	7	8	9	10	11	12	13	14	15	16	17
Довгострокові біологічні активи - усього	1410	-	-	-	-	-	-	-	-	-	-	-	-	-	-	-
в тому числі:																
робоча худоба	1411	-	-	-	-	-	-	-	-	-	-	-	-	-	-	-
продуктивна худоба	1412	-	-	-	-	-	-	-	-	-	-	-	-	-	-	-
багаторічні насадження	1413	-	-	-	-	-	-	-	-	-	-	-	-	-	-	-
	1414	-	-	-	-	-	-	-	-	-	-	-	-	-	-	-
інші довгострокові біологічні активи	1415	-	-	-	-	-	-	-	-	-	-	-	-	-	-	-
Поточні біологічні активи - усього	1420	-	X	-	-	X	X	-	-	-	X	-	-	-	-	-
в тому числі:																
тварини на вирощуванні та відгодівлі	1421	-	X	-	-	X	X	-	-	-	X	-	-	-	-	-
біологічні активи в стані біологічних перетворень (крім тварин на вирощуванні та відгодівлі)	1422	-	X	-	-	X	X	-	-	-	X	-	-	-	-	-
	1423	-	X	-	-	X	X	-	-	-	X	-	-	-	-	-
інші поточні біологічні активи	1424	-	X	-	-	X	X	-	-	-	X	-	-	-	-	-
Разом	1430	-	-	-	-	-	-	-	-	-	-	-	-	-	-	-

З рядка 1430 графа 5 і графа 14

вартість біологічних активів, придбаних за рахунок цільового фінансування

(1431) _____ -

З рядка 1430 графа 6 і графа 16

залишкова вартість довгострокових біологічних активів, первісна вартість поточних біологічних активів і справедлива вартість біологічних активів, утрачених унаслідок надзвичайних подій

(1432) _____ -

З рядка 1430 графа 11 і графа 17

балансова вартість біологічних активів, щодо яких існують передбачені законодавством обмеження права власності

(1433) _____ -

Дочірнє підприємство «Вайдман Малин Ізоляційні Компоненти»

ПРИМІТКИ ДО РІЧНОЇ ФІНАНСОВОЇ ЗВІТНОСТІ
за рік, що закінчився 31 грудня 2020 року (у тисячах українських гривень)

XV. Фінансові результати від первісного визнання та реалізації сільськогосподарської продукції та додаткових біологічних активів

Найменування показника	Код рядка	Вартість первісного визнання	Витрати, пов'язані з біологічними перетвореннями	Результат від первісного визнання		Уцінка	Виручка від реалізації	Собівартість реалізації	Фінансовий результат (прибуток +, збиток -) від	
				дохід	витрати				реалізації	первісного визнання та реалізації
1	2	3	4	5	6	7	8	9	10	11
Продукція та додаткові біологічні активи рослинництва - усього	1500	-	-	-	(-)	-	-	-	-	-
у тому числі:										
зернові і зернобобові	1510	-	(-)	-	(-)	-	-	(-)	-	-
з них:										
пшениця	1511	-	(-)	-	(-)	-	-	(-)	-	-
соя	1512	-	(-)	-	(-)	-	-	(-)	-	-
соняшник	1513	-	(-)	-	(-)	-	-	(-)	-	-
ріпак	1514	-	(-)	-	(-)	-	-	(-)	-	-
цукрові буряки (фабричні)	1515	-	(-)	-	(-)	-	-	(-)	-	-
картопля	1516	-	(-)	-	(-)	-	-	(-)	-	-
плоди (зерняткові, кісточкові)	1517	-	(-)	-	(-)	-	-	(-)	-	-
інша продукція рослинництва	1518	-	(-)	-	(-)	-	-	(-)	-	-
додаткові біологічні активи рослинництва	1519	-	(-)	-	(-)	-	-	(-)	-	-
Продукція та додаткові біологічні активи тваринництва - усього	1520	-	(-)	-	(-)	-	-	(-)	-	-
у тому числі:										
приріст живої маси - усього	1530	-	(-)	-	(-)	-	-	(-)	-	-
з нього:										
великої рогатої худоби	1531	-	(-)	-	(-)	-	-	(-)	-	-
свиней	1532	-	(-)	-	(-)	-	-	(-)	-	-
молоко	1533	-	(-)	-	(-)	-	-	(-)	-	-
вовна	1534	-	(-)	-	(-)	-	-	(-)	-	-
яйця	1535	-	(-)	-	(-)	-	-	(-)	-	-
інша продукція тваринництва	1536	-	(-)	-	(-)	-	-	(-)	-	-
додаткові біологічні активи тваринництва	1537	-	(-)	-	(-)	-	-	(-)	-	-
продукція рибиництва	1538	-	(-)	-	(-)	-	-	(-)	-	-
	1539	-	(-)	-	(-)	-	-	(-)	-	-
Сільськогосподарська продукція та додаткові біологічні активи - разом	1540	-	(-)	-	(-)	-	-	(-)	-	-

Керівник



(Handwritten signature)

Волга Ігор Анатолійович

Дочірнє підприємство «Вайдман Малин Ізоляційні Компоненти»

Додаток 1
до Положення (стандарту) бухгалтерського обліку
29 "Фінансова звітність за сегментами"

Підприємство Дочірнє підприємство «Вайдман Малин Ізоляційні Компоненти»
Територія Житомирська
Орган державного управління
Організаційно-правова форма господарювання Дочірнє підприємство
Вид економічної діяльності Виробництво інших виробів з паперу та картону
Одиниця виміру: тис. грн.

Дата (рік, місяць, число)
за ЄДРПОУ
за КОАТУУ
за СПОДУ
за КОПФГ
за КВЕД
Контрольна сума

КОДИ		
2020	12	31
32002742		
1810900000		
160		
17.29		

**ДОДАТОК ДО ПРИМІТОК ДО РІЧНОЇ ФІНАНСОВОЇ ЗВІТНОСТІ
«Інформація за сегментами»
за 2020 рік**

Форма N 6

Код за ДКУД

1801009

I. Показники пріоритетних звітних географічних сегментів
(господарський, географічний виробничий, географічний збутовий)

Найменування показника	Код рядка	Найменування звітних сегментів												Нерозподілені статті		Усього	
		Звітний рік		Минулий рік		Звітний рік		Минулий рік		Звітний рік		Минулий рік		Звітний рік		Минулий рік	
		Звітний рік	Минулий рік	Звітний рік	Минулий рік	Звітний рік	Минулий рік	Звітний рік	Минулий рік	Звітний рік	Минулий рік	Звітний рік	Минулий рік	Звітний рік	Минулий рік	Звітний рік	Минулий рік
1	2	3	4	5	6	7	8	9	10	11	12	13	14	15	16	17	18
1. Доходи звітних сегментів:																	
Доходи від операційної діяльності звітних сегментів	010	146 635	132 570	-	-	-	-	-	-	-	-	-	-	-	-	146 635	132 570
з них:																	
доходи від реалізації продукції (товарів, робіт, послуг): зовнішнім покупцям	011	131 354	129 278	-	-	-	-	-	-	-	-	-	-	-	-	131 354	129 278
іншим звітним сегментам	012	-	-	-	-	-	-	-	-	-	-	-	-	-	-	-	-
інші операційні доходи	013	15 281	3 292	-	-	-	-	-	-	-	-	-	-	-	-	15 281	3 292

Дочірнє підприємство «Вайдман Малин Ізоляційні Компоненти»

1	2	3	4	5	6	7	8	9	10	11	12	13	14	15	16	17	18
Фінансові доходи звітних сегментів	020	-	-	-	-	-	-	-	-	-	-	-	-	-	-	-	-
з них: доходи від участі в капіталі, які безпосередньо стосуються звітного сегмента	021	-	-	-	-	-	-	-	-	-	-	-	-	-	-	-	-
інші фінансові доходи	022	-	-	-	-	-	-	-	-	-	-	-	-	-	-	-	-
Інші доходи	030	2 332	22 864	-	-	-	-	-	-	-	-	-	-	-	-	2 332	22 864
Усього доходів звітних сегментів	040	148 967	155 434	-	-	-	-	-	-	-	-	-	-	-	-	148 967	155 434
Нерозподілені доходи	050	x	x	x	x	x	x	x	x	x	x	x	x	x	-	-	-
з них: доходи від операційної діяльності	051	x	x	x	x	x	x	x	x	x	x	x	x	x	-	-	-
фінансові доходи	052	x	x	x	x	x	x	x	x	x	x	x	x	x	-	-	-
Вирахування доходів від реалізації продукції (товарів, робіт, послуг) іншим звітним сегментам	060	-	-	-	-	-	-	-	-	-	-	-	-	-	-	-	-
Усього доходів підприємства (р. 040 + р. 050 - р. 060)	070	148 967	155 434	-	-	-	-	-	-	-	-	-	-	-	-	148 967	155 434
2. Витрати звітних сегментів:																	
Витрати операційної діяльності	080	112 002	113 399	-	-	-	-	-	-	-	-	-	-	-	-	112 002	113 399
з них: собівартість реалізованої продукції (товарів, робіт, послуг): зовнішнім покупцям	081	112 002	113 399	-	-	-	-	-	-	-	-	-	-	-	-	112 002	113 399
іншим звітним сегментам	082	-	-	-	-	-	-	-	-	-	-	-	-	-	-	-	-
Адміністративні витрати	090	8 300	7 049	-	-	-	-	-	-	-	-	-	-	-	-	8 300	7 049
Витрати на збут	100	18 408	17 393	-	-	-	-	-	-	-	-	-	-	-	-	18 408	17 393
Інші операційні витрати	110	5 337	11 757	-	-	-	-	-	-	-	-	-	-	-	-	5 337	11 757
Фінансові витрати звітних сегментів	120	13 968	11 894	-	-	-	-	-	-	-	-	-	-	-	-	13 968	11 894

Дочірнє підприємство «Вайдман Малин Ізоляційні Компоненти»

1	2	3	4	5	6	7	8	9	10	11	12	13	14	15	16	17	18	
з них: втрати від участі в капіталі, які безпосередньо можна віднести до звітного сегмента	121	-	-	-	-	-	-	-	-	-	-	-	-	-	-	-	-	
Інші фінансові витрати	122	13 968	11 894	-	-	-	-	-	-	-	-	-	-	-	-	13 968	11 894	
Інші витрати	130	28 815	15	-	-	-	-	-	-	-	-	-	-	-	-	28 815	15	
Усього витрат звітних сегментів	140	186 830	161 507	-	-	-	-	-	-	-	-	-	-	-	-	186 830	161 507	
Нерозподілені витрати	150	x	x	x	x	x	x	x	x	x	x	x	x	x	-42	-505	-42	-505
з них: адміністративні, збутові та інші витрати операційної діяльності, не розподілені на звітні сегменти	151	x	x	x	x	x	x	x	x	x	x	x	x	x	-	-	-	-
фінансові витрати	152	x	x	x	x	x	x	x	x	x	x	x	x	x	-	-	-	-
податок на прибуток	154	x	x	x	x	x	x	x	x	x	x	x	x	x	-42	-505	-42	-505
Вирахування собівартості реалізованої продукції (товарів, робіт, послуг) іншим звітним сегментам	160	-	-	-	-	-	-	-	-	-	-	-	-	-	-	-	-	-
Усього витрат підприємства (р. 140 + р. 150 - р. 160)	170	186 830	161 507	-	-	-	-	-	-	-	-	-	-	-	-42	-505	186 788	161 002
3. Фінансовий результат діяльності сегмента (р. 040 - р. 140)	180	-37 863	-6 073	-	-	-	-	-	-	-	-	-	-	-	-	-	-37 863	-6 073
4. Фінансовий результат діяльності підприємства (р. 070 - р. 170)	190	-37 863	-6 073	-	-	-	-	-	-	-	-	-	-	-	42	505	-37 821	-5 568
5. Активи звітних сегментів	200	161 236	156 007	-	-	-	-	-	-	-	-	-	-	-	-	-	161 236	156 007
з них: основні засоби	201	87 559	88 151	-	-	-	-	-	-	-	-	-	-	-	-	-	87 559	88 151
незавершені капітальні інвестиції	202	777	10 540	-	-	-	-	-	-	-	-	-	-	-	-	-	777	10 540
оборотні активи	203	72 676	57 082	-	-	-	-	-	-	-	-	-	-	-	-	-	72 676	57 082
витрати майбутніх періодів	204	224	234	-	-	-	-	-	-	-	-	-	-	-	-	-	224	234
	205	-	-	-	-	-	-	-	-	-	-	-	-	-	-	-	-	-
Нерозподілені активи	220	x	x	x	x	x	x	x	x	x	x	x	x	x	428	386	428	386
з них: відстрочені податкові активи	221	x	x	x	x	x	x	x	x	x	x	x	x	x	428	386	428	386
	222	x	x	x	x	x	x	x	x	x	x	x	x	x	-	-	-	-
	223	x	x	x	x	x	x	x	x	x	x	x	x	x	-	-	-	-

Дочірнє підприємство «Вайдман Малин Ізоляційні Компоненти»

1	2	3	4	5	6	7	8	9	10	11	12	13	14	15	16	17	18
	224	x	x	x	x	x	x	x	x	x	x	x	x	-	-	-	-
Усього активів підприємства	230	161 236	156 007	-	-	-	-	-	-	-	-	-	-	428	386	161 664	156 393
6. Зобов'язання звітних сегментів	240	218 549	172 047	-	-	-	-	-	-	-	-	-	-	-	-	218 549	172 047
з них: поточні зобов'язання	241	178 541	154 719	-	-	-	-	-	-	-	-	-	-	-	-	178 541	154 719
інші довгострокові зобов'язання	242	39 584	16 580	-	-	-	-	-	-	-	-	-	-	-	-	39 584	16 580
довгострокові зобов'язання	243	424	748	-	-	-	-	-	-	-	-	-	-	-	-	424	748
	244	-	-	-	-	-	-	-	-	-	-	-	-	-	-	-	-
Нерозподілені зобов'язання	260	x	x	x	x	x	x	x	x	x	x	x	x	-	-	-	-
з них:	261	x	x	x	x	x	x	x	x	x	x	x	x	-	-	-	-
	262	x	x	x	x	x	x	x	x	x	x	x	x	-	-	-	-
	263	x	x	x	x	x	x	x	x	x	x	x	x	-	-	-	-
	264	x	x	x	x	x	x	x	x	x	x	x	x	-	-	-	-
Усього зобов'язань підприємства (р. 240 + р. 260)	270	218 549	172 047	-	-	-	-	-	-	-	-	-	-	-	-	218 549	172 047
7. Капітальні інвестиції	280	6 375	12 967	-	-	-	-	-	-	-	-	-	-	-	-	6 375	12 967
8. Амортизація необоротних активів	290	17 456	14 905	-	-	-	-	-	-	-	-	-	-	-	-	17 456	14 905

II. Показники за допоміжними звітними географічно збутовий сегментами
(господарський, географічний виробничий, географічний збутовий)

Найменування показника	Код рядка	Найменування звітних сегментів												Нерозподілені статті		Усього	
		Експорт												Звітний рік	Минулий рік	Звітний рік	Минулий рік
		Звітний рік	Минулий рік	Звітний рік	Минулий рік	Звітний рік	Минулий рік	Звітний рік	Минулий рік	Звітний рік	Минулий рік	Звітний рік	Минулий рік				
1	2	3	4	5	6	7	8	9	10	11	12	13	14	15	16	17	18
Доходи від реалізації продукції (товарів, робіт, послуг) зовнішнім покупцям	300	131 354	129 278	-	-	-	-	-	-	-	-	-	-	-	-	131 354	129 278
Балансова вартість активів звітних сегментів	310	161 664	156 393	-	-	-	-	-	-	-	-	-	-	-	-	161 664	156 393
Капітальні інвестиції	320	6 375	12 967	-	-	-	-	-	-	-	-	-	-	-	-	6 375	12 967
	330	-	-	-	-	-	-	-	-	-	-	-	-	-	-	-	-
	340	-	-	-	-	-	-	-	-	-	-	-	-	-	-	-	-

Дочірнє підприємство «Вайдман Малин Ізоляційні Компоненти»

III. Показники за допоміжними звітними географічними виробничий сегментами
(виробничий, збутовий)

Найменування показника	Код рядка	Найменування звітних сегментів												Нерозподілені статті		Усього		
		Звітний рік		Минулий рік		Звітний рік		Минулий рік		Звітний рік		Минулий рік		Звітний рік		Минулий рік		
		Звітний рік	Минулий рік	Звітний рік	Минулий рік	Звітний рік	Минулий рік	Звітний рік	Минулий рік	Звітний рік	Минулий рік	Звітний рік	Минулий рік	Звітний рік	Минулий рік	Звітний рік	Минулий рік	
1	2	3	4	5	6	7	8	9	10	11	12	13	14	15	16	17	18	
Доходи від реалізації продукції (товарів, робіт, послуг) зовнішнім покупцям	350	131 354	129 278	-	-	-	-	-	-	-	-	-	-	-	-	-	131 354	129 278
Балансова вартість активів звітних сегментів	360	161 664	156 393	-	-	-	-	-	-	-	-	-	-	-	-	-	161 664	156 393
Капітальні інвестиції	370	6 375	12 967	-	-	-	-	-	-	-	-	-	-	-	-	-	6 375	12 967
	380	-	-	-	-	-	-	-	-	-	-	-	-	-	-	-	-	-
	390	-	-	-	-	-	-	-	-	-	-	-	-	-	-	-	-	-

Керівник



(Handwritten signature)

Волга Ігор Анатолійович

**ПРИМІТКИ ДО ФІНАНСОВОЇ ЗВІТНОСТІ
за рік, що закінчився 31 грудня 2020 року (у тисячах українських гривень)**

Додаток до Приміток до річної фінансової звітності
підготовленої відповідно до Національних положень (стандартів) бухгалтерського обліку,
за рік, що закінчився
31 грудня 2020 року

1. Операційне середовище

Радою директорів Дочірнього підприємства «Вайдман Малин Ізоляційні Компоненти» у 2021 році прийнято рішення про припинення Дочірнього підприємства «Вайдман Малин Ізоляційні Компоненти» в результаті його реорганізації (перетворення) у Товариство з обмеженою відповідальністю «Вайдманн Малин Ізоляційні Компоненти».

Товариство з обмеженою відповідальністю «Вайдманн Малин Ізоляційні Компоненти» буде правонаступником прав та обов'язків Дочірнього підприємства «Вайдман Малин Ізоляційні Компоненти».

Уповноважено виконавчого директора Волгу Ігоря Анатолійовича та заступника виконавчого директора з питань фінансів та обліку Пономаренка Віктора Дмитровича представляти інтереси Дочірнього підприємства «Вайдман Малин Ізоляційні Компоненти» у всіх державних органах, установах, організаціях з правом підписувати, подавати та отримувати будь-які документи, та затвердити передавальний акт, складений комісією з припинення/реорганізації Дочірнього підприємства «Вайдман Малин Ізоляційні Компоненти».

Утворено комісію з припинення/реорганізації Дочірнього підприємства «Вайдман Малин Ізоляційні Компоненти».

Доручено комісії здійснити наступні дії: забезпечити проведення реорганізації (перетворення) з дотриманням вимог чинного законодавства України; в термін, передбачений законодавством, повідомити державного реєстратора про припинення юридичної особи в результаті її реорганізації (перетворення) та подати в установленому законодавством порядку необхідні документи для внесення до Єдиного державного реєстру юридичних осіб, фізичних осіб-підприємців та громадських формувань відповідних записів; після закінчення строку для пред'явлення вимог кредиторами та задоволення чи відхилення цих вимог скласти передавальний акт та надати його на затвердження заступнику виконавчого директора з питань фінансів та обліку Пономаренку Віктору Дмитровичу.

Встановлено, що строк для пред'явлення кредиторами своїх вимог становить 2 (два) місяці з дня оприлюднення повідомлення про рішення щодо припинення, а саме до 10.04.2021р.

Дана інформація є відкритою для користувачів, з нею можна ознайомитись у Єдиному державному реєстрі юридичних осіб, фізичних осіб-підприємців та громадських формувань та на відкритих інформаційних ресурсах (<https://opendatabot.ua/>, <https://ring.org.ua/>, <https://youcontrol.com.ua/> та інших).

2. Основа підготовки фінансової звітності

Фінансова звітність Дочірнього підприємства «Вайдман Малин Ізоляційні Компоненти» підготовлена відповідно до вимог Національних положень (стандартів) бухгалтерського обліку (НП(С)БО) та вимог Закону України «Про бухгалтерський облік та фінансову звітність в Україні» від 16 липня 1999 року №996-XIV.

Ця фінансова звітність представлена в українських гривнях (грн.), і всі значення округлені до найближчих тисяч, за винятком випадків, коли зазначено інше.

Виконавчий директор



I.A.Волга

ЗВІТ
про управління ДП «Вайдман Малин Ізоляційні Компоненти»
за 2020 рік

Ідентифікаційний код ЄДРПОУ: 32002742

м. Малин 2021 р.

ЗМІСТ

1.	Назва і адреса підприємства	3
2.	Загальний опис діяльності Групи Weidmann	5
2.1.	Історія Групи Weidmann	5
2.2.	Бізнес-напрямок електричних технологій	6
2.3.	Бізнес-напрямок волоконних технологій	7
2.4.	Бізнес-напрямок медичних технологій	8
2.5.	Юридична структура групи	9
3.	Опис діяльності підприємства	10
3.1.	Цілі та предмет діяльності підприємства	10
3.2.	Ліцензії та сертифікати	11
3.3.	Майно та Статутний фонд підприємства	12
3.4.	Структура управління та організаційна структура Підприємства	12
4.	Опис діяльності та стратегії ділової активності Підприємства	15
4.1.	Огляд світового ринку паперово-картонної продукції	15
4.2.	Тенденції та перспективи на світовому ринку	15
4.3.	Результати галузі в 2018-2020 роках	16
5.	Результати діяльності підприємства в 2020 році	22
5.1.	Чистий дохід	22
5.2.	Собівартість реалізованої продукції та структура витрат	22
5.3.	Фінансовий результат	23
6.	Ліквідність та зобов'язання	24
6.1.	Поточні активи Підприємства та їх зміна протягом 2020 року	24
6.2.	Поточні пасиви Підприємства та їх зміна протягом 2020 року	24



1. Назва і адреса підприємства

Повна назва: ДОЧІРНЄ ПІДПРИЄМСТВО «ВАЙДМАН МАЛИН ІЗОЛЯЦІЙНІ КОМПОНЕНТИ».

Скорочена назва: ДП «ВАЙДМАН МАЛИН ІЗОЛЯЦІЙНІ КОМПОНЕНТИ».

Юридична адреса: вул. Неманихіна, буд. 2, м. Малин, Малинський район, Житомирська обл., 11602.

Код ЄДРПОУ: 32002742.

Підприємство зареєстроване у 2002 році за наступними кодами КВЕД:


- 17.29 Виробництво інших виробів з паперу та картону (основний);
- 28.95 Виробництво машин і устаткування для виготовлення паперу та картону;
- 25.62 Механічне оброблення металевих виробів;
- 33.12 Ремонт і технічне обслуговування машин і устаткування промислового призначення;
- 46.90 Неспеціалізована оптова торгівля;
- 41.20 Будівництво житлових і нежитлових будівель.

Засновник: Компанія «Weidmann Electrical Technology AG» («Вайдман Електрикал Технолоджи АГ»), яка створена за законодавством Швейцарії та зареєстрована 16 травня 2000р. у Торговому реєстрі кантону Сент-Галлен (Швейцарія) за реєстр. №СН-320.3.048.045-7, та знаходиться за адресою: Нойє Йонаштрассе 60, СН- 8640 Рапперсвіль.

ДП «Вайдман Малин Ізоляційні Компоненти» – українське підприємство, яке займається виробництвом електроізоляційних виробів (електроізоляційні компоненти для трансформаторів) для компаній групи Weidmann. Підприємство здійснює продаж продукції виключно компаніям групи Weidmann.



4



2. Загальний опис діяльності Групи Weidmann

2.1. Історія Групи Weidmann

Група компаній Weidmann є провідним постачальником товарів і послуг по всьому світу в галузях електротехніки, медицини, фармацевтики тощо. Маючи більш ніж 140-річний досвід, Група продовжує розробляти інноваційні рішення, які відповідають складним потребам клієнтів на ринках, що розвиваються.

Виробничі потужності Групи знаходяться в Бразилії, Канаді, Китаї, Хорватії, Англії, Франції, Мексиці, Нідерландах, Туреччині, Швейцарії, Україні та США.

Інженерні та торговельні офіси Групи представлені в Бразилії, Канаді, Китаї, Англії, Гонконгу, Японії, Кореї, Мексиці, Сінгапурі, Швейцарії, Туреччині, Німеччині, Україні та США.

Історія Групи розпочалась від підприємця Генріха Вайдманна, який у 1977 р. придбав старий міський млин у м. Рапперсвілі (Швейцарія) та створив фабрику для виготовлення картонних виробів. У той же час він починає постачання ізоляційних матеріалів для, все ще молодої, електротехнічної промисловості. Його компанія успішно розвивається.

Після смерті засновника у 1914 р., компанія переходить під керівництво її двох провідних менеджерів, що здійснюють трансформацію компанії на акціонерне товариство Weidmann AG.

У 1923 р. компанія опинилася на межі банкрутства. Проте була врятована завдяки придбанню фінансовим консорціумом під керівництвом Жана Тчуді.

Протягом 1925 р. була проведена важлива реструктуризація, а керівничі функції було покладено на сина Жана Тчуді, інженера з паперу Ганса Тчуді. Він позиціонує Weidmann AG як першокласного постачальника спеціальних компонентів для трансформаторної промисловості, що пізніше еволюціонує в такий напрямок діяльності як Electrical Technology (далі – ETVA).

У 1930 р. почали набирати популярність сполуки з пластику та смол, особливо бакеліт. Weidmann AG стала однією з перших компаній у Швейцарії, яка використовувала цей матеріал як базу для виготовлення деталей для машин. Виготовлення формованих деталей для промислового застосування з термореактивних матеріалів і термопластів дали початок розвитку такому напрямку діяльності як Plastics Technology (PTVA).

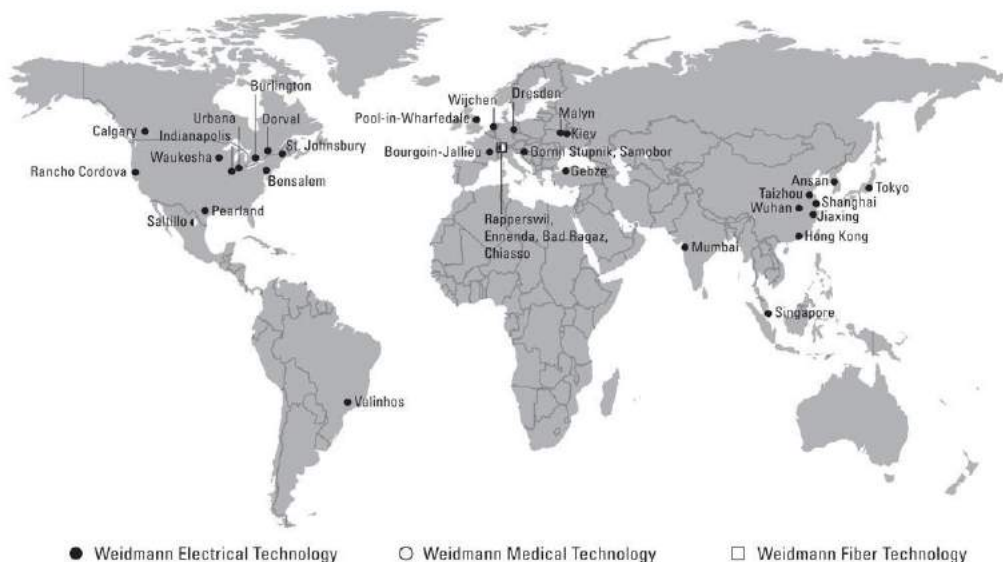
Під час Другої світової війни, коли Weidmann AG була не в змозі експортувати ізоляційні матеріали, активно займалась розвитком технології пластмас, створюючи широкий спектр компонентів, від стволів гвинтівок до корпусів телекомунікаційної техніки.

У 1968 р. Фелікс Тчуді починає масштабну міжнародну програму розширення для напрямку «Electrical Technology». Водночас Tschudi & Cie AG інтегрується до групи компаній Weidmann.

У період з 1970 по 1985 рр. Група посилювала свої позиції та збільшувалась, приймаючи до свого складу, а також поглинаючи все більше нових компаній. З 1989 р. Група переорієнтується з поглинань та починає створювати розгалужену систему виробничих підрозділів й офісів по всьому світу.

Найважливішою подією сучасного етапу розвитку Групи є створення нового напрямку діяльності у 2016 р. – Fiber Technology. Основною діяльністю цього сегменту є виробництво мікрофібрильованої целюлози та розробки інноваційних продуктів на її основі. У якості розвитку інноваційного напрямку, Група відкриває завод з виробництва натуральних волокон у м. Рапперсвілі, де розпочалася історія Групи.

Географічна присутність Групи в світі



Інформація про кількість співробітників Групи та чисту виручку за напрямками за 2018-2019 роки наведені в таблиці нижче.

Основні показники діяльності Групи 2018-2019 роки

Показники	2019	2018
Чиста виручка (млн швейцарських франків):	351	343
У т.ч. за напрямками діяльності		
Електричні технології	309	302
Медичні технології	42	41
Кількість співробітників	2732	2741

Група Weidmann здійснює свою діяльність за трьома напрямками: «Вайдманн Електричні технології», «Вайдманн Волоконні технології», «Вайдманн Медичні технології» Ліцензійний партнер компанії заходиться в Індії. Конструкторські відділи та відділи з продажів розташовані у Англії, Аргентині, Бразилії, Канаді, Китаї, Корей, Мексиці, Сінгапурі, США, Туреччині, Україні, Франції, Швейцарії та Японії.

2.2. Бізнес-напрямок електричних технологій

Бізнес напрямок електричних технологій (ЕТВА) організований за ринковими сегментами (виробники, розподільчий сегмент та сегмент кінцевих споживачів) та за регіональними напрямками (Європа та Африка, Америка, Азіатсько-Тихоокеанський регіон).

Продукція

Продукція напрямку поділяється на основні групи, такі як картон та папір, компоненти та товарна продукція.

Ринкові сегменти для виробників, розподільчих компаній та кінцевих споживачів дещо відрізняються. Сегмент продукції для виробників є найбільшим у профілі Групи. У цьому сегменті Група забезпечує виробників енергії системами ізоляції для трансформаторів високої потужності. Така продукція є високотехнологічною та вимагає забезпечення високих стандартів якості. Трансформатори високої потужності розташовуються на електростанціях на початку ланцюга постачання електроенергії.

Ланцюг постачання електроенергії у розрізі споживачів продукції Групи



Розподільні трансформатори є частиною транспортування та розподільчої мережі ланцюга постачання електроенергії. Вимоги до розподільних трансформаторів, які висувають компанії розподільчого сектору, відрізняються вимог компаній-виробників електроенергії.

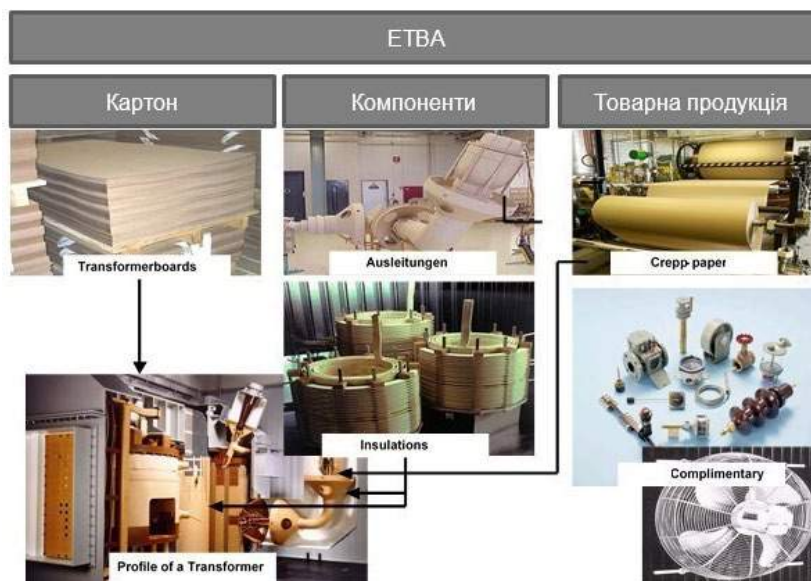
Сегмент ринку кінцевих споживачів є найменшим. У цьому сегменті ЕТВА пропонує своїм клієнтам (у першу чергу, операторам трансформаторів – промисловим підприємствам та компаніям, що займаються розподілом електроенергії) послуги та окремі частини трансформаторів. Такі послуги включають діагностику трансформаторів, а також промислову діагностику електричних та магнітних полів.

Трансформатори зменшують напругу для цілей споживання або збільшують її для цілей транспортування на великі відстані. Лише добре ізольовані трансформатори можуть забезпечити безпеку поставок в глобальній енергетичній мережі та гарантувати захист.

Група зосереджує свою увагу на таких спеціалізованих ізоляційних матеріалах та забезпечує ізоляційні рішення для компаній, що здійснюють свою діяльність на ринку виробництва електроенергії. Бізнес підрозділ ЕТВА виробляє продукцію в трьох сегментах. Перший сегмент – виробництво з сировинної целюлози так званого

трансформаторного картону. В рамках другого сегменту трансформаторний картон використовується для виробництва компонентів/систем для трансформаторів. Третій сегмент (товарна продукція) займається реалізацією допоміжної продукції. Крім цього, пропонуються різні види ізоляційного паперу.

Напрямки продукції бізнес підрозділу ЕТВА



2.3. Бізнес-напрямок волоконних технологій

Продукція

Вайдманн мікрофібрильована целюлоза (WMFC) – це продукт, що базується на високоякісній целюлозі та відокремлених целюлозних фібрилах з високим співвідношенням сторін і вузькому розподілу частинок. WMFC не містить хімічних бічних груп, це показує нейтральний рН і низьку провідність.

Weidmann Fiber Technology ввела в експлуатацію пілотну установку в серпні 2015 року.

WMFC Q_standard виготовляється із рослинних волокон, вирощених та оброблених відповідно до EMAS та ISO 9001. WMFC Q_standard характеризується вузьким розподілом часток, великою кількістю відокремлених фібрил та хорошими можливостями утримання води. Він нейтральний і має низьку провідність. **WMFC Q_standard** можна застосувати в різноманітних сферах (наприклад, у виробництві косметики, фарб, паперу, бетону, у процесах фільтрації). Для програм, що мають унікальні характеристики, існує WMFC Q_advanced. Продукт характеризується високими властивостями утримання води, дуже низьким неорганічним забрудненням і вузьким розподілом розмірів частинок у поєднанні з фібрилами, що характеризуються високим співвідношенням сторін та високою в'язкістю.

WMFC Q_eco виготовляється із рослинних волокон, вирощених та оброблених відповідно до EMAS та ISO 9001. Негативна дефібриляція без застосування будь-яких хімічних добавок дає мікрофібрильовану целюлозу з широким розподілом розмірів фібрил та нейтральним рН. WMFC Q_eco ідеально підходить, наприклад для фільтрів, як структурні елементи в фарбах і як ущільнювачі в паперу або дошках.

Сфери застосування

- Виробництво олеофільних губок.
- Виробництво паперу та паперових виробів.
- Будівельна галузь.

Мікрофібрильована целюлоза може використовуватись як зміцнювальна добавка в бетон. Дослідження показали підвищену гнучкість і ударну силу бетону з мікрофібрильованою целюлозою, що, в свою чергу, впливає на появу меншої кількості тріщин та загальні стабілізаційні характеристики.

Переваги:

- Підвищена міцність на згин цементу.
- Контрольований час витримки.
- Використовує поновлювані матеріали.

Фільтрація/екологічна реабілітація

Показано, що використання мікрофібрильованої целюлози відіграє роль у відновленні навколишнього

середовища, шляхом використання мембрани на основі целюлози для фільтрації води.

Його високий рівень поверхні від об'єму до об'єму, висока міцність, функціональність, низький вплив на навколишнє середовище та стійкість робить його оптимальним основним матеріалом для мембран для фільтрації води, забруднюючих адсорбентів та додаткових застосувань у фільтрації.

Виробництво косметики

WMFC пропонує використання мікрофібрильованої целюлози як сировину для виробництва косметики через органічність та стійкість її властивостей на відміну від штучних матеріалів.¹

2.4. Бізнес-напрямок медичних технологій²

Бізнес-напрямок Вайдманн Медичні технології спеціалізується на розробці первинної упаковки для фармацевтичних пластикових контейнерів, оболонки для рідких і твердих лікарських препаратів, а також систем доставки ліків для міжнародних фармацевтичних компаній.

Діяльність компанії у цьому напрямку включає наступні кроки:³

1. Розробка продукту

Окрім розробки продукту Вайдманн Медичні технології, також надає послуги з підготовки специфікацій вимог користувачів (URS), документації з управління ризиками (FMEAs), а також *архіву проектної* документації (DHF).

Протягом всього процесу розробку продукту, від ескізу до вибору інструментарію, компанія застосовує сучасні технологічні рішення, на 3-D моделювання за допомогою системи CAD-CAM, програмного забезпечення Moldflow Analysis та статичних розрахунків.⁴

2. Промислове виробництво

Після затвердження URS, починається виробництво продукції відповідно до стандарту GMP («Належна виробнича практика»).

3. Контроль технічного процесу

Усі кваліфікаційні вимоги (DQ, IQ, OQ, PQ) та процеси відповідають ISO 13485 відповідно до експертизи, що проводиться Агентством DQS з 2003 року. Управління продовольства та медикаментів (FDA) проводило перевірку компанії щодо відповідності стандарту CFR820 та зареєстрована у FDA з 2013 року.

4. Пакування та логістика

Ланцюг поставок постійно контролюється та оптимізується працівниками Групи.

¹ <https://weidmannfibertechnology.com/>

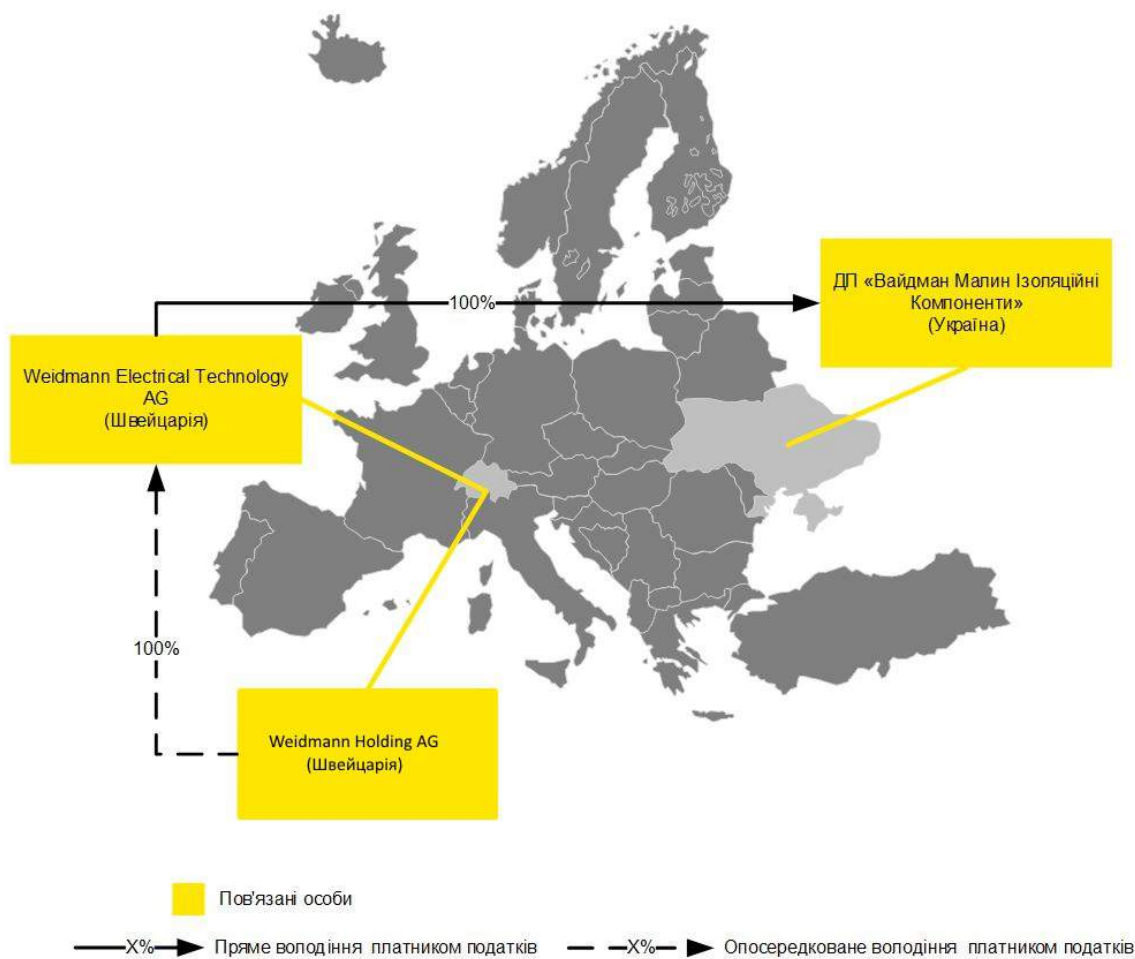
² <https://www.weidmann-medical.com/>

³ <https://www.weidmann-medical.com/en/markets/pharmaceuticals/>

⁴ <https://www.weidmann-medical.com/en/markets/pharmaceuticals/>

2.5. Юридична структура групи

Юридична структура Групи станом на 31.12.2020р. представлена



3. Опис діяльності підприємства

3.1. Цілі та предмет діяльності підприємства

Дочірнє підприємство «Вайдман Малин Ізоляційні Компоненти» засноване для здійснення інвестиційної, виробничої, торговельної та іншої господарської діяльності, виконання робіт та надання послуг на території України та за її межами з метою отримання прибутку в інтересах Засновника.

Для реалізації зазначеної мети Підприємство може здійснювати будь-які види господарської (підприємницької) діяльності, що складають предмет діяльності Підприємства, зокрема:

Виробництво (виготовлення)

- здійснення діяльності щодо виготовлення виробів з паперу і картону всіх видів і марок для потреб різних галузей промисловості та виробничих потреб;
- будь-яка виробнича діяльність в галузі виробництва виробів з картону і паперу, в тому числі виготовлення і реалізація обладнання;
- виробництво промислового обладнання, технічних засобів, пристроїв;
- виробництво засобів виробництва;
- металообробне виробництво та реалізація продуктів металообробки.

Торгівля (реалізація, постачання)

- оптова, роздрібна торгівля виробами з картону, паперу;
- імпорт, ре-імпорт, експорт, ре-експорт, експорт товарів через третю країну, кредитування, бартерні та трьохсторонні операції, консигнація, агентська або представницька діяльність від імені українських та іноземних третіх осіб, які дозволені на Україні, стосовно всіх видів виробів з картону та паперу;
- торгівля, в тому числі імпорт та експорт, продукцією виробничо-технічного призначення, товарами народного споживання й іншими товарами, як власного виробництва, так і одержаного на комісійній основі, чи придбаного у інших юридичних і фізичних осіб.

Під терміном «торгівля» розуміється здійснення будь-яких цивільно - правових угод (поставки, купівлі-продажу, міни тощо) як систематичних, так і разових, які передбачають перехід права власності від власника до третьої особи.

Надання послуг та виконання робіт

- У 2020 році підприємство не надавало послуги та не виконувало роботи для третіх осіб.

3.2. Ліцензії та сертифікати

ДП «Вайдман Малин Ізоляційні Компоненти» оцінено і сертифіковано у відповідності до вимог міжнародного стандарту ISO 9001:2015.

Це переклад сертифікату NU15/7673

Система менеджменту

**Дочірнє підприємство
«Вайдман Малин Ізоляційні
Компоненти»**

Вул. Неманихіна 2, м. Малин, Житомирської обл., Україна, 11602

оцінено і сертифіковано у відповідності до вимог

ISO 9001:2015

Для наступної сфери діяльності

**Виробництво ізоляційних компонентів
для електротехнічної промисловості.**

Подальші роз'яснення, що стосуються меж дії цього сертифікату та застосування
вимог стандарту ISO 9001:2015 можна отримати у власника сертифікату.

Цей сертифікат дійсний від 19 травня 2018 до 18 травня 2021
та є дійсним при умові задовільних наглядових аудитів.
Ресертифікаційний аудит повинен пройти до 13 квітня 2021
Видання 3. Сертифіковано від 2 листопада 1995

Authorised by



SGS United Kingdom Ltd
Roxsmore Business Park, Ellesmere Port, Cheshire, CH65 3EN, UK
T +44 (0)151 350-6666 F +44 (0)151 350-6670 www.sgs.com

IAF SGS 9001 2015 0117

Page 1 of 1



Цей документ виданий Компанією у відповідності до Закону про Учасників Послуг з Сертифікації, що розташований за адресою www.legislation.gov.uk/ukpga/2008/24/section/11. Прочитайте повне положення про умови та умови приєднання. Автентичність цього документу може бути перевірена за адресою <http://www.sgs.com/uk>. Служба Сертифікації SGS, Філія Великої Британії, Східна Англія, Еллісмер-Порт, Великобританія. Цей документ є конфіденційним, а порушення умов його надання передбачає юридичну відповідальність згідно з Законом.

У відповідності з вимогами чинного законодавства України, для здійснення окремих видів діяльності, Підприємство має ліцензію ОВ №010997 на право провадження діяльності з використання джерел іонізуючого випромінювання:



3.3. Майно і Статутний фонд Підприємства

Майно Підприємства складається з основних засобів і обігових коштів в грошовій і натуральній формі, а також іншого майна, вартість якого відображається в балансі Підприємства.

Підприємство є власником такого майна:

- внеску засновника до Статутного фонду;
- продукції, виробленої Підприємством в результаті господарської діяльності;
- одержаних доходів;
- іншого майна, набутого на підставах, не заборонених чинним законодавством.

Ризик випадкової загибелі або пошкодження майна, що є власністю Підприємства, несе Підприємство, якщо інше не передбачено відповідними цивільно - правовими угодами з юридичними та/або фізичними особами, які володіють та/або користуються таким майном. Підприємство володіє, користується та розпоряджається своїм майном у відповідності до мети (цілей) своєї діяльності та чинного законодавства України.

Для забезпечення діяльності Підприємства Засновником повністю сформовано Статутний фонд, який становить 1 200 000 (Один мільйон двісті тисяч) швейцарських франків, що є еквівалентом 7 309 141,53 (Семи мільйонів трьохсот дев'яти тисяч сто сорока однієї гривні 53 коп.) гривень.

3.4. Структура управління та організаційна структура Підприємства

Структура управління, організаційна структура підприємства та кількість працівників в розрізі окремих підрозділів

станом на 31 грудня 2020 року представлена у вигляді схеми:



Загальна кількість працюючих осіб на підприємстві станом на кінець 2020 року становить 175 осіб.

Органи управління підприємства

Управління Підприємством здійснюють:

- Рада Директорів;
- Виконавчий Директор.

Рада Директорів є вищим органом управління Підприємством, який представляє Засновника і складається з Голови Ради Директорів, а також одного або двох членів Ради, які призначаються Засновником на термін, визначений у відповідному рішенні Засновника.

Голова Ради Директорів здійснює нагляд за виконанням Виконавчим Директором рішень Ради Директорів та має право представляти Підприємство без спеціального доручення перед будь-якими третіми особами.

Виконавчий Директор є вищим виконавчим органом Підприємства, призначається Радою Директорів і здійснює поточне управління Підприємством.

Виконавчий Директор може бути українським або іноземним громадянином. Виконавчий Директор здійснює оперативне керівництво поточною діяльністю Підприємства та забезпечує виконання рішень, що приймаються Радою Директорів. Він є підзвітним Раді Директорів та Голові Раді Директорів.

Головний бухгалтер штатним розписом не передбачено.

Відомості про участь підприємства у реструктуризації бізнесу або передачі нематеріальних активів

Протягом 2020 року та попереднього року підприємство не брало участі в реструктуризації бізнесу або передачі нематеріальних активів, що вплинули або впливають на його діяльність.

Особи, які безпосередньо (опосередковано) володіють корпоративними правами підприємства у розмірі 20 та більше відсотків

- Weidmann Holding AG – компанія групи Weidmann, яка є резидентом Швейцарської Конфедерації.

Юридична адреса: Neue Jonastrasse 60, 8640 Рапперсвіль, Швейцарія.

Код особи: 11912CHE-102.124.926.

Weidmann Holding AG є пов'язаною особою з ДП «Вайдман Малин Ізоляційні Компоненти», оскільки опосередковано володіє корпоративними правами підприємства у розмірі 100,00%.

- Weidmann Electrical Technology AG – компанія групи Weidmann, яка є резидентом Швейцарської Конфедерації.

Юридична адреса: Neue Jonastrasse 60, 8640 Рапперсвіль, Швейцарія.

Код особи: 20565CHE 105.528.496.

Weidmann Electrical Technology AG є пов'язаною особою з ДП ВМІК, оскільки безпосередньо володіє корпоративними правами ДП ВМІК у розмірі 100,00%.

Weidmann Electrical Technology AG – швейцарська компанія, яка займається виробництвом та реалізацією ізоляційних матеріалів та компонентів для трансформаторної промисловості, а також інших спеціалізованих галузей промисловості. Компанія виробляє електроізоляційний картон, креп-папір та вироби з них, що використовується для силових, високовольтних та розподільчих трансформаторів, муфт та трансформаторів струму, тощо. Компанія також є європейським центром технічного обслуговування. Надає послуги із промислової діагностики електричних та магнітних полів, а також лабораторні послуги для електротехнічної промисловості.⁵

Особи, корпоративними правами яких у розмірі 20 і більше відсотків безпосередньо (опосередковано) володіє ДП «Вайдман Малин Ізоляційні Компоненти»

ДП ВМІК безпосередньо (опосередковано) не володіє корпоративними правами жодних осіб.

⁵ Офіційний сайт групи Weidmann: <https://www.weidmann-group.com>

4. Опис діяльності та стратегії ділової активності Підприємства

4.1. Огляд світового ринку паперово-картонної продукції

Целюлозно-паперова промисловість – галузь промисловості, яка хімічно переробляє деревину (також бамбук, кенаф, коноплю та ін.) на волокнисту масу, що є сировиною для виготовлення целюлози, паперу, картону, штучного волокна, пластичних мас тощо.

Компанії целюлозно-паперової промисловості виготовляють як кінцеву продукцію, так і є постачальником напівфабрикатів для інших галузей промисловості. Виробництво паперу та картону – це складний, багатоопераційний процес, що потребує значної кількості різних видів економічних ресурсів: волокнистих напівфабрикатів і хімічних речовин, а також суттєвих витрат теплової та електричної енергії, води.

Основними споживачами паперової продукції є виробники продуктів харчування та напоїв. Існує також потреба в паперовій упаковці серед багатьох інших споживчих галузей, включаючи медичні, фармацевтичні, хімічні та агрокомпанії.

Велика кількість гравців ринку є вертикально інтегрованими: міжнародні компанії можуть мати в своїй структурі власні заводи з виготовлення целюлози. Доступ до відповідної сировини також може являти собою проблему через відсутність якісної транспортної інфраструктури, дефіцит деревини або високу вартість вирощування деревини.

Низький рівень диференціації продукції в даній галузі зумовлює невисокі бар'єри входу на ринок. У той же час, державне регулювання та політика, що стосуються виробництва паперу та картону (наприклад, щодо змін клімату, енергоефективності, екологічного управління лісовим господарством) посилюється, що може ускладнити входження на ринок паперу та картону.

Сьогодні світова паперова промисловість виробляє більш як 600 видів паперу і картону, які мають різні властивості і широке використання.

У залежності від призначення папір поділяють на 9 груп, які в свою чергу поділяють на підгрупи:

- Папір для друку. Включає в себе газетний, друкарський, офсетний, для глибокого друку, ілюстраційний, обкладинковий, форзацний, картографічний, обкладинковий, етикетковий;
- Декоративний папір. До цієї підгрупи відновиться папір, що має пофарбовану гладку або креповану поверхню. Такий папір використовується для оздоблення книжкових палітурок та для оформлення книжково-журнальної продукції;
- Писальний і зошитовий, для креслення, малювання;
- Електроізоляційний папір. Можна віднести електроізоляційний папір, кабельний, конденсаторний в бобінах, телефонний, просочений;
- Для ручного і машинного пакування продуктів і різних виробів. Включає в себе етикетковий папір, підпергамент, мішковий, шпагатний, вологотривкий і пакувальний високоміцний папір, папір для цигарок і сигар, крепований папір;
- Світлочутливий. До цієї підгрупи можна віднести світлочутливий папір, діапозитивний світлочутливий та фотографічний;
- Технічний різного призначення - спеціальний технічний, для діаграм, пергамін для паперової натуральної кальки та пакування харчових продуктів;
- Папір-основа для приладів, фотопаперу, парафінування;
- Фільтрувальний - спеціальний, лабораторний, для нафтопродуктів.

Листовий папір одержують на спеціальному формному циліндрі, а рулонний - у вигляді нескінченного полотна.

Картон в залежності від призначення поділяють на 7 груп:

- Таропакувальний - тарний (включаючи папір для гофрування) коробковий, сірниковий;
- Для легкої і поліграфічної промисловості - палітурний різних марок, квитковий, галантерейний, пакувальний, шкірокартон (взуттєвий), пресшпан;
- Технічний різного призначення – електроізоляційний, для радіоприймачів, домашніх холодильників;
- Будівельний - покрівельний, для ринв, будівельний «енсоніт», теплоізоляційний «ТІМ», облицювальний;
- Фільтрувальний - для фільтрації вин, пива, дизельного палива, повітря, води, медичних препаратів, протипиловий;
- Для автомобільної промисловості - оббивальний, водостійкий, термоізоляційний (термошумоізоляційний, каркасний);
- Картони інші.

4.2. Тенденції та перспективи на світовому ринку

До 2021 р. обсяг світового ринку паперу в натуральному вимірі виросте до рівня 491,5 млн т. Сукупний річний

температура приросту у натуральному вимірі у період 2016-2021 рр. прогнозується на рівні 0,8%.

У 2020 р. не відбувалось зростання рентабельності світової паперової та картонної промисловості, що викликано, з одного боку, підвищенням конкуренції та пов'язаною із цим тенденцією до поступового зниження цін на картонно-паперову продукцію, з іншого боку, нестабільністю на сировинних ринках, що не дає змоги стабільного зниження витрат. У контексті трансформації структури споживання попит на газетний, друкований та письмовий папір буде й надалі скорочуватися, тоді як індустрія пакувального паперу збільшиться, а галузь побутового паперу збереже стабільний розвиток.

Світова паперова промисловість зіткнеться з подвійним тиском, пов'язаним як зі структурною перебудовою продукції, так і з підвищенням екологічних витрат. Більшість компаній підтримуватимуть свою прибутковість через диверсифікацію продуктів, тоді як невелика кількість компаній не зможе своєчасно оптимізувати продуктову структуру, що може призвести до підвищення ризиків бізнесу в 2020 р. Тим часом, специфіка ведення бізнесу надає провідні китайські паперово-картонні компанії мають значні переваги в отриманні більших прибутків, в результаті чого це призведе до витіснення з ринку великої кількості малих та середніх підприємств.

Ринок Європи та США залишається відносно стабільним та не передбачає зростання кредитного ризику, порівняно з іншими регіонами. Згідно з прогнозами, у 2021 р. обсяг світового ринку паперу та картону зросте до 515,2 млрд дол. США. Сукупний річний темп приросту у період 2016-2021 рр. прогнозується на рівні -1,7%. Характерною рисою світового целюлозно-паперового ринку стало різке зростання цін на целюлозу в 2018 році та поступове зниження та стабілізація цін в 2019-2020 роках. Причиною цього експерти називають декілька факторів.

- Один з головних - дефіцит целюлози, викликаний тим, що вона все більше використовується не тільки у виробництві паперу і картону, але і для виробництва інших матеріалів, зокрема, таких як віскози, особливо в останні роки у зв'язку з ростом добробуту населення країн Африки й Латинської Америки, в цих та інших регіонах неухильно зростає попит на одяг, санітарно-гігієнічні та інші споживчі вироби з більш якісної сировини.
- Інша причина зростання цін в попередні роки – виробники паперу і картону для друку, як європейські, так і азійські, синхронізували виробничі потужності з реальним ринковим попитом.

В останні роки на європейських ринках попит на папір і картон падав або стагнував, ціни йшли вниз. Природна мета виробників - збільшити прибутковість шляхом закриття збиткових виробництв, що дає обґрунтовані можливості для збільшення цін; ще один важливий фактор - в Китай з екологічних міркувань заборонено ввезення несортованої макулатури (вторинної сировини при виробництві паперу і картону). Замінити її можна тільки первинною сировиною - целюлозою. У тому числі й з цієї причини виникає дефіцит, збільшуються постачання з інших країн, і росте ціна; європейські і азійські виробники анонсували нові підвищення цін на крейдовані папери й картони та на інші види паперів і картонів для друку. Ситуація носить невизначений, довгостроковий характер. Очевидно, що вже відбувається й очікується непрогнозоване зростання цін на імпортні паперу і картони для друку як мінімум в середньостроковій перспективі.

4.3. Результати галузі в 2019-2020 роках

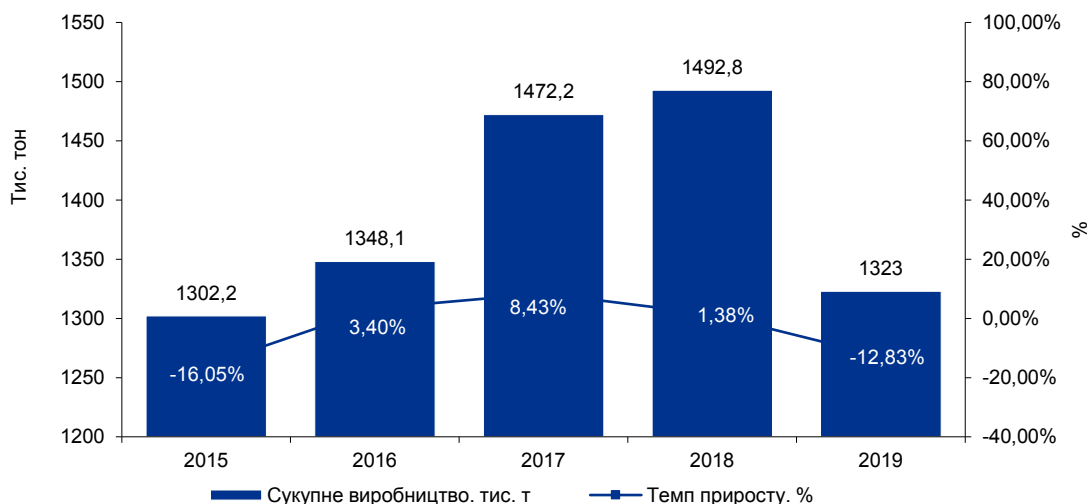
Целюлозно-паперова промисловість – галузь промисловості, яка хімічно переробляє деревину (також бамбук, кенаф, коноплю та ін.) на волокнисту масу, що є сировиною для виготовлення целюлози, паперу, картону, штучного волокна, пластичних мас тощо.

Компанії целюлозно-паперової промисловості виготовляють як кінцеву продукцію, так і є постачальником напівфабрикатів для інших галузей промисловості. Виробництво паперу та картону – це складний, багатоопераційний процес, що потребує значної кількості різних видів економічних ресурсів: волокнистих напівфабрикатів і хімічних речовин, а також суттєвих витрат теплової та електричної енергії, води.

В останні роки на європейських ринках попит на папір і картон падав або стагнував, ціни йшли вниз. Природна мета виробників - збільшити прибутковість шляхом закриття збиткових виробництв, що дає обґрунтовані можливості для збільшення цін; ще один важливий фактор - в Китай з екологічних міркувань заборонено ввезення несортованої макулатури (вторинної сировини при виробництві паперу і картону). Замінити її можна тільки первинною сировиною - целюлозою. У тому числі й з цієї причини виникає дефіцит, збільшуються постачання з інших країн, і росте ціна; європейські і азійські виробники анонсували нові підвищення цін на крейдовані папери й картони та на інші види паперів і картонів для друку. Ситуація носить невизначений, довгостроковий характер. Очевидно, що вже відбувається й очікується непрогнозоване зростання цін на імпортні паперу і картони для друку як мінімум в середньостроковій перспективі.

Виробництво продукції целюлозно-паперової промисловості протягом 2015-2018 рр. мало тенденцію до зростання, проте так і не досягло докризового рівня 2014 р. У 2019 році виробництво целюлозно-паперової

промисловості пішло на спад. Основними факторами негативного впливу на розвиток галузі стали високій ступінь зносу обладнання та застосування застарілих технологій. Як наслідок, через недостатність власних обігових коштів для модернізації виробництва та відсутність державної підтримки галузі, у тому числі і фінансової, розроблена стратегія розвитку галузі не реалізуються повною мірою. Все це призводить до зниження конкурентоспроможності підприємств.



Виробництво целюлозно-паперової продукції України протягом 2015-2019 рр., тис. т

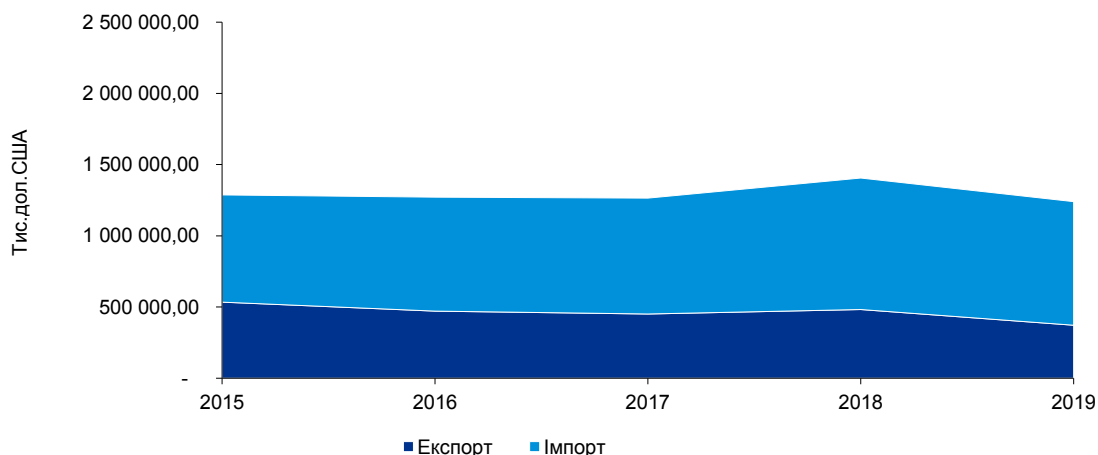
У товарній структурі виробництва целюлозно-паперової продукції у 2019 р. найбільшу частку займають коробки та ящики, з паперу або картону гофрованих (34%), папір та картон некрейдовані інші, н.в.і.у., щільністю 150 г/м² і менше, у рулонах чи аркушах (крім паперу для писання, друкування чи іншого графічного призначення) (20%) та папір і картон гофровані, у рулонах або в аркушах (11%).



Товарна структура виробництва целюлозно-паперової продукції України у 2019 р., тис. т (* - без врахування даних стосовно паперу та картону для графічних робіт некрейдованих)

Експорт та імпорт

Протягом 2015-2019 рр. зовнішньоторговельне сальдо торгівлі папером та картоном залишалось негативним. У 2019 р. обсяг імпорту перевищував обсяг експорту вже у 2,3 рази. Аналізуючи нижченаведені статистичні дані, можна зробити висновок, що Україна має залежність від імпортерів сировини та товарної продукції целюлозно-паперової промисловості. Це, у свою чергу, зумовлює залежність від цінової політики, якості та асортименту імпортованої продукції целюлозно-паперової промисловості.



Зовнішньоторговельне сальдо торгівлі папером та картоном протягом 2015-2019 рр, тис. дол. США

Експорт товарів з кодами УКТЗЕД 4804, 4808, 4811

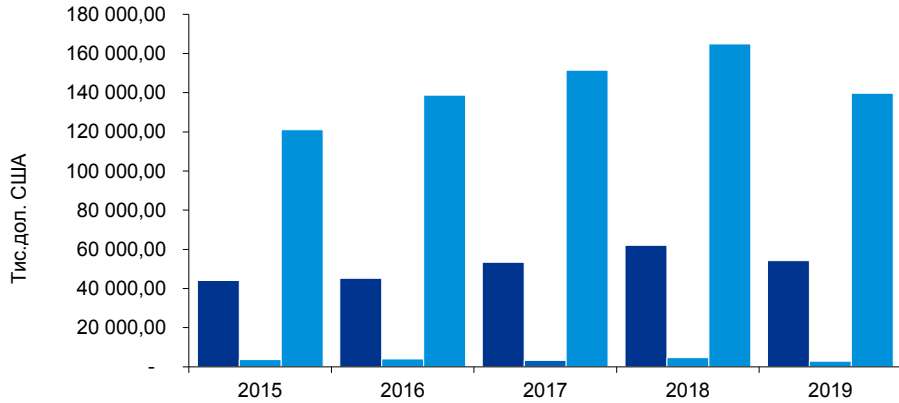
Протягом 2015-2019 рр. динаміка експорту товарів за кодами УКТЗЕД 4804, 4808, 4811 у цілому відповідає загальним тенденціям ринку целюлозно-паперової продукції. У 2019 році обсяг експорту дещо спадає, це пояснюється тим що спостерігається продовження спаду на ринку целюлозно-паперової промисловості у світі попри сприятливі прогнози приросту. Зокрема, це пов'язано з тим, що посилюється рівень конкуренції на міжнародному ринку картонно-паперової промисловості.



Обсяг експорту продукції за кодами УКТЗЕД 4804, 4808, 4811 у 2015-2019 рр., тис. дол. США

Імпорт товарів з кодами УКТЗЕД 4804, 4808, 4811

Щодо імпорту товарів за кодами УКТЗЕД 4804, 4808, 4811, то починаючи з 2016 р., після економічного спаду у 2015 р., обсяги імпорту стабільно збільшуються, поступово досягаючи обсягів докризового періоду. У 2019 році обсяг імпорту дещо спадає, це пояснюється тим що зменшується попит на газетний, друкований та письмовий папір. Зокрема, за 2019 рік спостерігалось скорочення випуску у поліграфічній та пов'язаній з цим діяльності, а також скорочення виробництва етикеток з паперу чи картону і скорочення виробництва реєстраційних журналів, бухгалтерських книг, формулярів і бланків з паперу чи картону. У цілому динаміка імпорту по даним товарам відповідає загальним тенденціям ринку целюлозно-паперової продукції.

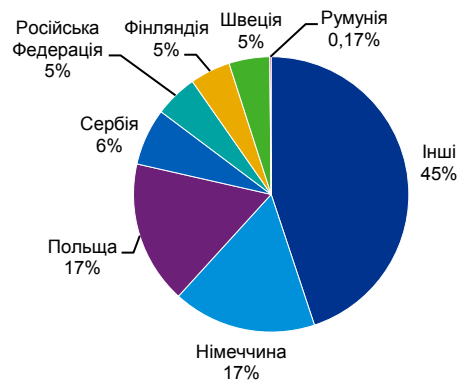
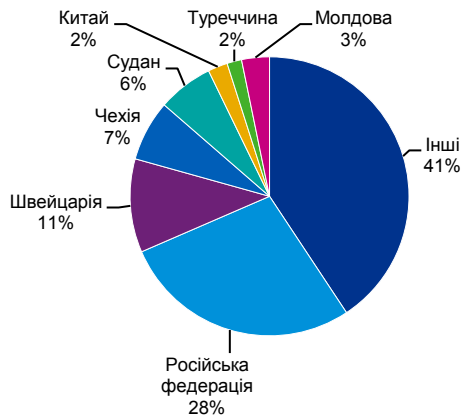


- 4804. Крафт-папір і картон. некрейдовані
- 4808. Папір та картон гофровані
- 4811. Папір. картон. вата. полотна з покриттям. просочені. крім 4803. 4809. 4810

Обсяг імпорту продукції за кодами УКТЗЕД 4804, 4808, 4811 у 2015-2019 рр., тис. дол. США

Основними країнами, в які Україна експортувала товари з кодами УКТЗЕД 4804, 4808, 4811 протягом 2019 р., були Російська Федерація та Швейцарія.

Імпорт товарів з кодами УКТЗЕД 4804, 4808, 4811 протягом 2019 р. здебільшого здійснювався із Польщі та Німеччини.



Основні країни, в які Україна експортувала товари за кодами УКТЗЕД 4804, 4808, 4811 у 2019 р.

Основні країни, із яких Україна імпортувала товари за кодами УКТЗЕД 4804, 4808, 4811 у 2019 р.

Основні виробники

Найбільшими гравцями українського ринку целюлозно-паперової продукції України є:

Основні гравці ринку целюлозно-паперової продукції України

Показник	ПрАТ «Київський картонно-паперовий комбінат»		ТОВ «Житомирський картонний комбінат»		ПрАТ «Вайдманн-МПФ»		ПрАТ «Картонно-паперова компанія»	
	2018	2019	2018	2019	2018	2019	2018	2019
Чистий дохід від реалізації продукції (товарів, робіт, послуг)	5 724 726	5 664 789	889 286	934 900	639 590	609 780	614 609	617 659
Собівартість реалізації продукції (товарів, робіт, послуг)	4 476 832	4 171 393	804 668	829 857	562 835	536 572	485 260	457 887
Валовий прибуток (збиток)	1 247 894	1 493 396	84 618	105 043	76 755	73208	129 349	159 772

Показник	ПрАТ «Київський картонно-паперовий комбінат»		ТОВ «Житомирський картонний комбінат»		ПрАТ «Вайдманн-МПФ»		ПрАТ «Картонно-паперова компанія»	
	2018	2019	2018	2019	2018	2019	2018	2019
Інші операційні доходи	188 433	136 909	31 821	16 481	37 174	34 865	7 305	7 541
Адміністративні витрати	331 618	365 885	22 975	35 654	23 553	25 264	18 476	25 044
Витрати на збут	418 455	475 919	27 304	32 773	38 014	36 649	30 987	37 087
Інші операційні витрати	99 485	252 118	32 602	15 891	26 898	45 501	11 460	11 687
Фінансовий результат від операційної діяльності	586 769	536 383	33 558	37 206	25 464	659	75 731	93 495
Чиста рентабельність витрат, %	11,02%	10,19%	3,78%	4,07%	3,91%	0,1%	13,87%	17,58%

Правові обмеження

Податки та митні збори:

- митна ставка відповідно до Закону України ВР №584-VII від 19.09.2013р. «Про Митний тариф України» становить 0% (митна ставка відповідно до Закону України №674-IX від 04.06.2020р. «Про митний тариф України зберігає своє значення до 1 січня 2021 року);
- податок на додану вартість в Україні встановлено на рівні 20% (з 01.01.2011 р.) відповідно до Кодексу ВР №2755-VI від 02.12.2010 «Податковий кодекс України». При ввезенні товарів на митну територію України базою оподаткування є договірна (контрактна) вартість, але не менша митної вартості цих товарів, з урахуванням мита та акцизного податку, що підлягають сплаті, за винятком податку на додану вартість, що включаються до ціни товарів згідно із законом (див. статтю 190 Податкового кодексу України).

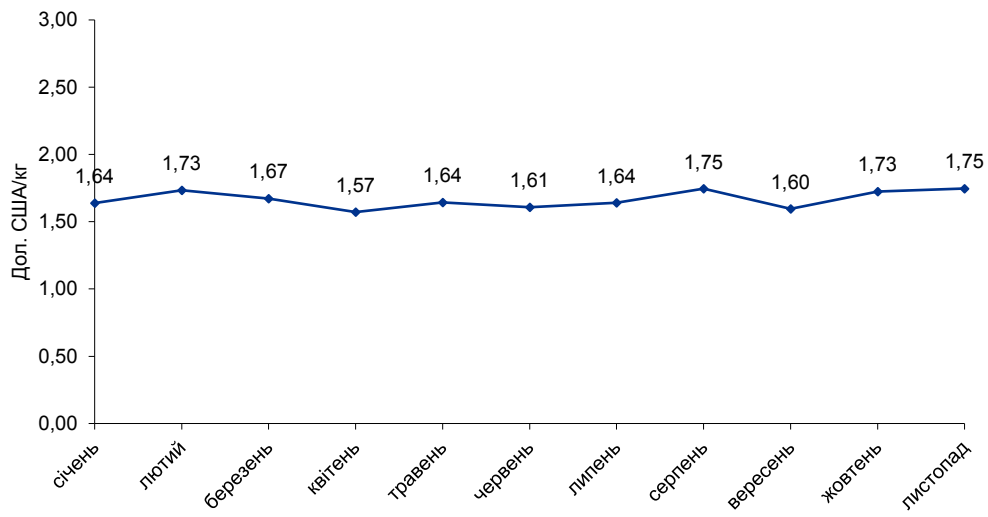
При ввезенні товарів на митну територію України базою оподаткування є договірна (контрактна) вартість, але не менша митної вартості цих товарів, з урахуванням мита та акцизного податку, що підлягають сплаті, за винятком податку на додану вартість, що включаються до ціни товарів згідно із законом (див. статтю 190 Податкового кодексу України).

Целюлозно-паперова продукція має виготовлятися відповідно до чинних державні стандартів технологічних умов: ГОСТ 12301-81 «Коробки из картона, бумаги и комбинированных материалов. Общие технические условия», ДСТУ EN ISO 186:2008 «Папір і картон. Метод відбирання проб для визначення середньої якості» (EN ISO 186:2002, IDT), ДСТУ ISO 6588-1:2008 «Папір, картон і волокнисті напівфабрикати. Визначення рН водної витяжки. Частина 1. Метод холодного екстрагування» (ISO 6588-1:2005, IDT), ДСТУ ISO 6588-2:2008 «Папір, картон і волокнисті напівфабрикати. Визначення рН водної витяжки. Частина 2. Метод гарячого екстрагування» (ISO 6588-2:2005, IDT), Державні санітарні правила і норми «Папір і картон на основі макулатури, призначені для пакування сухих харчових продуктів. Гігієнічні вимоги, критерії оцінки якості і безпечності, методи визначення», ДСТУ 3991-2000 (ISO 13820:1996) «Папір, картон та гофрований картон. Обладнання для випробування на стиснення. Загальні вимоги та атестація» та інших.

Електрокартон виготовляється у відповідності до вимог ГОСТ 2824-86 або ГОСТ 4194-88. Конденсаторний папір повинен відповідати ГОСТ 1908-88, папір для електrolітичних конденсаторів – ГОСТ 12785-87, кабельний папір, в залежності від типу, повинен відповідати стандартам ГОСТ 645-89 (папір кабельний для ізоляції кабелів на напругу від 110 до 500 кВ), ГОСТ 10751-85 (папір електропровідний кабельний), або ГОСТ 10396-84 (папір кабельний крепований). Електроізоляційний намотувальний папір виготовляється відповідно до вимог ГОСТ 1931-80 або ГОСТ 1931-80, в залежності від марки. Просочувальний електроізоляційний папір марки ЕІП виготовляється відповідно до умов ГОСТ 3441-88, папір електроізоляційний трансформаторний – відповідно до ГОСТ 24874-91.

Ціноутворення

Протягом 2019 р. (з січня по листопад) середньорозрахункова вартість товарів групи 48 (папір і картон; вироби з них) при імпорті в Україну залишалась стабільною. Найвищою ціна була у серпні та листопаді (1,75 дол. США/кг), а найнижчою у квітні (1,57 дол. США/кг).



Середньорозрахункова вартість товарів групи 48 при імпорті в Україну в 2019р (з січня по листопад), дол. США/кг

5. Результати діяльності підприємства в 2020 році

5.1. Чистий дохід, тис. грн.:

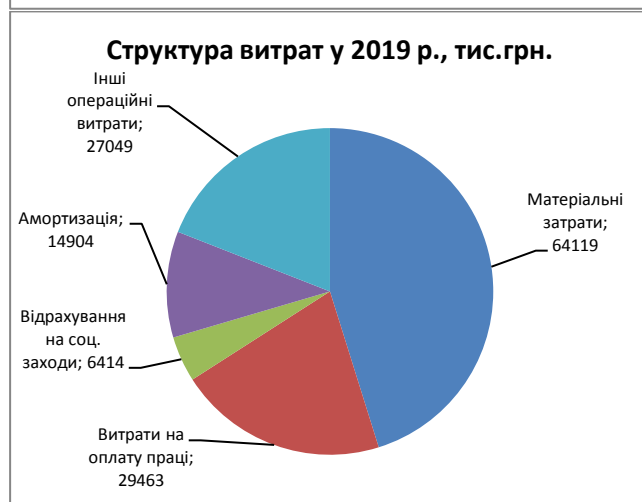
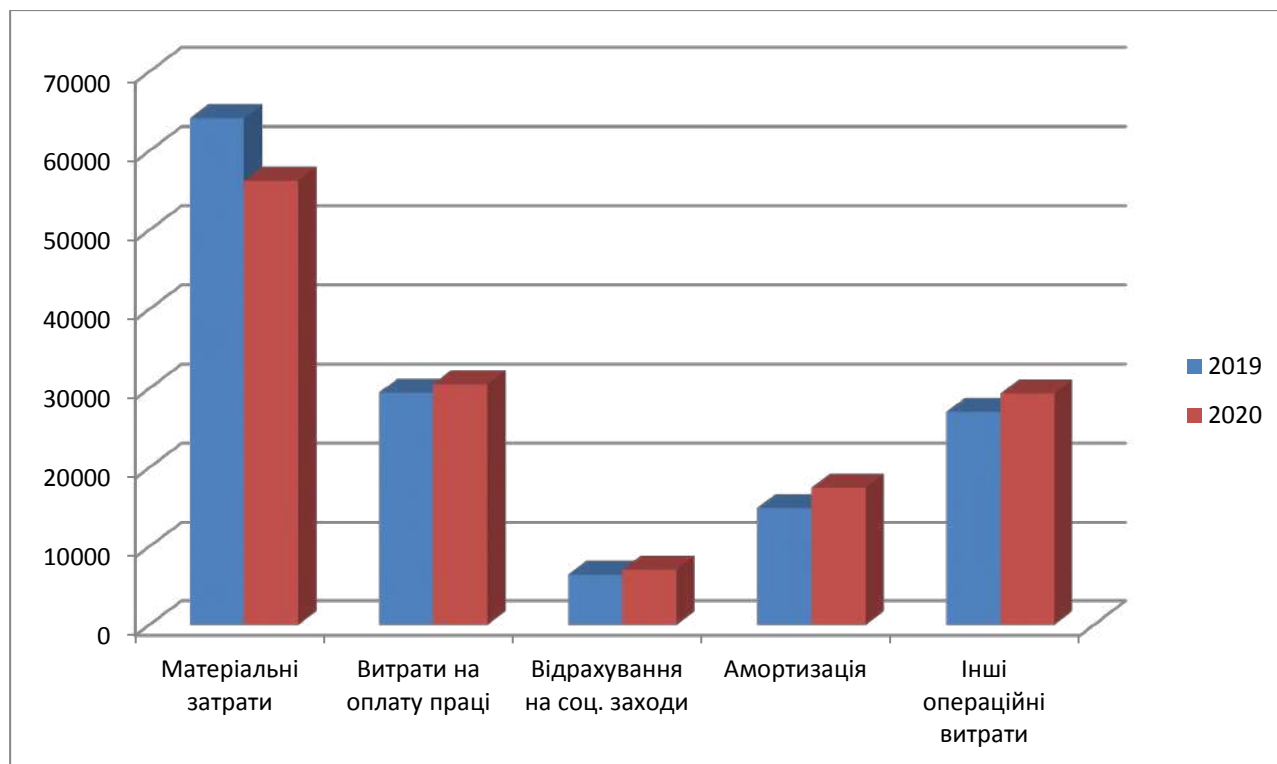
	2019 рік	2020 рік
Чистий дохід від реалізації продукції	129 278	131 354

Оскільки підприємство реалізовує готову продукцію у валюті, на фоні зменшення обсягів продажу та за рахунок зростання курсу долара США протягом 2020 року відбулося незначне зростання чистого доходу від реалізації.

5.2. Собівартість реалізованої продукції та структура витрат, тис. грн.:

	2019 рік	2020 рік
Собівартість реалізованої продукції:	113 399	112 002
Інші операційні доходи	3 292	15345

Основними причинами зменшення собівартості реалізованої продукції є зменшення матеріальних затрат, що пов'язано в першу чергу із зменшенням обсягів реалізації готової продукції.



5.3. Фінансовий результат, тис. грн.:

	2019 рік	2020 рік
Фінансовий результат від операційної діяльності	(17 028)	2 588
Чистий фінансовий результат	(5 569)	(37 821)

Зростання фінансового результату від операційної діяльності у порівнянні із 2019 роком відбулося за рахунок зменшення матеріальних витрат на 12%. Проте зростання курсу долара США протягом 2020 року мало значний вплив на інші фінансові витрати, що значною мірою мало вплив на зменшення чистого фінансового результату.

6. Ліквідність та зобов'язання**6.1. Поточні активи Підприємства та їх зміна протягом 2020 року**

Актив, тис. грн.:	На початок року	На кінець року
АКТИВ:	156 393	161 664
Необоротні активи, в т.ч.:	99 077	88 764
- Основні засоби	88 151	87 559
- Незавершені капітальні інвестиції	10 540	777
- Нематеріальні активи	-	-
- Відстрочені податкові активи	386	428
Оборотні активи, в т.ч.:	57 316	72 900
- Запаси та готова продукція	28 046	26 028
- Дебіторська заборгованість за реалізовану продукцію	19 210	23 093
- Дебіторська заборгованість за розрахунками	5 889	4 268
- Гроші та їх еквіваленти	3 883	18 860
- інше	288	705

6.2. Поточні пасиви Підприємства та їх зміна протягом 2020 року

Пасив, тис. грн.:	На початок року	На кінець року
ПАСИВ:	156 393	161 664
Власний капітал, в т.ч.:	(15 654)	(56 885)
- Зареєстрований (пайовий) капітал	7 309	7 309
- Додатковий капітал	39	39
- Непокритий збиток	(23 002)	(64 233)
Довгострокові зобов'язання і забезпечення	17 328	40 008
- Відстрочені податкові зобов'язання	-	-
- Пенсійні зобов'язання	748	424
- Інші довгострокові зобов'язання	16 580	39 584
- Довгострокові забезпечення	-	-
Поточні зобов'язання і забезпечення	154 719	178 541
- Поточна кредиторська заборгованість	139 805	158 368
- Поточні забезпечення	4 276	4 984
- Інші поточні зобов'язання	10 638	15 189

Т.в.о. виконавчого директора

В.Д. Пономаренко



MGI PSP Audit

01133, Kyiv, Ukraine
44A Yevhena Konovaltsia St., off. 733
Tel./Fax: +38 044 281 06 07

office@pspaudit.com.ua | www.pspaudit.com.ua